

PANDUAN BEKAM

Teknik Pengobatan Holistik
Sesuai Sunnah Nabi



Kasmui

Kasmui

الطب النبوي

الحجامة

سنة ومعجزة نبوية

PANDUAN RINGKAS PRAKTEK

BEKAM

PENGOBATAN MENURUT SUNNAH NABI

Dilengkapi Penjelasan Ringkas Ruqyah Syar'iyah dan Herbal

KATA PENGANTAR



Alhamdulillah Robbil 'Alamin. Dia menciptakan makhluk dan membimbingnya kepada kebenaran dan kebahagiaan. Dia juga mengutus penutup nabi, yaitu Muhammad SAW, kepada makhluknya untuk memberi contoh dan memperbaiki dunia dan agamanya. Barangsiapa yang taat pada beliau pasti berbahagia dan barangsiapa yang ingkar kepada beliau pasti akan merugi dan celaka.

Sesungguhnya Islam adalah agama yang diridhoi Allah SWT. Dengan dan dalam Islam manusia akan bahagia, karena Islam adalah jalan dan petunjuk hidup. Islam mengatur semua sisi kehidupan manusia. Mengatur kehidupan manusia bahkan ketika mereka belum dilahirkan ke dunia ini. Mulai kecil sampai menjelang ajal, Islam memberi petunjuk kepada manusia. Ketika keadaan mereka lapang maupun sempit, miskin maupun kaya, dalam keadaan jaga dan juga untuk keadaan tidur, begitu pula Islam mengatur kehidupan mereka ketika mereka sakit.

Dalam perikehidupan Rasulullah SAW dengan para shahabat terdapat banyak kisah dan tauladan hidup bagi umat Islam. Bagaimana mereka secara berjamaah mengatur dan menyelesaikan semua problem kehidupannya, termasuk ketika mereka sakit. Rasulullah SAW pernah sakit karena berbagai sebab, begitu juga para shahabat Rasulullah SAW pernah sakit. Hal berharga yang perlu kita cermati dan pelajari adalah bagaimana mereka menghadapi penyakit yang datang kepada mereka. Rasulullah SAW dengan petunjuk Allah SWT telah mengajari dan mempraktekkan pengobatan untuk berbagai penyakit kepada para shahabat. Tentunya pengobatan oleh Rasulullah SAW adalah pengobatan yang bersih dari perkara syirik dan haram, dan ada jaminan kesembuhan karena mendapat petunjuk dari Allah SWT.

Sebagai orang yang mengaku mencintai dan mencontoh Rasulullah SAW maka kita harus belajar dan mempraktekkan pengobatan yang telah diajarkan oleh Rasulullah SAW, *Thibbun Nabawi*. Di tengah serbuan pengobatan teknologi dan farmasi barat yang tidak ada jaminan kehalalan dan kesembuhan dari Allah SWT dan juga serbuan pengobatan alternatif yang sebagian tidak jelas dasar aqidah dan kehalalannya, bahkan lebih banyak yang tersangkut perkara syirik, maka pilihan yang tepat dan selamat jatuh kepada *Thibbun Nabawi*. *Thibbun Nabawi* adalah metode pengobatan utama dan media dakwah yang efektif karena manfaatnya langsung dirasakan oleh orang yang membutuhkan, begitu pula menjadi sarana dakwah yang menyelamatkan ummat dari kerusakan aqidah karena terhindar dari pengobatan yang syirik dan haram.

Buku ini hadir sekedar sebagai sumbangsih sedikit kepada khalayak ummat Islam, untuk membantu mereka menemukan kembali kebanggaan kepada perkara yang Islami terkait dengan pengobatan penyakit. Semoga semakin banyak muslim yang mempelajari dan mempraktekkan *Thibbun Nabawi* sehingga urusan ummat kembali diserahkan kepada ummat Islam sendiri, tidak tergantung kepada pihak lain yang tidak 'mencintai'. Bagi penulis, semoga buku ini menjadi bagian amal jariyah dan sarana pendekatan kepada 'Islam Kafah'. Amin Ya Allah.

Penyusunan buku ini jauh dari kesempurnaan, karena itu penulis berniat akan selalu menambah dan mengkoreksi sehingga akan semakin bermanfaat dan semakin mudah digunakan dalam praktek. Saran dan kritik dari para pembaca adalah bagian utama untuk penyempurnaan buku ini.

Semarang, April 2007

Kasmui

DAFTAR ISI

| | |
|---|-----|
| HALAMAN COVER | i |
| KATA PENGANTAR | ii |
| DAFTAR ISI | iii |
| | |
| BAGIAN I PENDAHULUAN | |
| DUNIA PENGOBATAN UMUM | 1 |
| PENGOBATAN ILAHIYAH DAN MISYKAT NUBUWAH | 1 |
| BEKAM, CARA PENGOBATAN TERBAIK | 2 |
| HUKUM BEKAM | 3 |
| BEKAM ITU APA? | 3 |
| PENELITIAN BEKAM | 3 |
| RENUNGAN | 4 |
| | |
| BAGIAN II THIBBUN NABAWI | |
| PENGERTIAN | 5 |
| CARA TEKNIS PENGOBATAN NABAWI | 6 |
| POSISI PENGOBATAN ALTERNATIF UMUM | 9 |
| | |
| BAGIAN III AL HIJAMAH (BEKAM) | |
| SEJARAH HIJAMAH (BEKAM) | 11 |
| PENGERTIAN BEKAM (AL HIJAMAH) | 11 |
| JENIS BEKAM | 12 |
| MENGAPA HARUS BERHIJAMAH? | 13 |
| HADITS YANG BERKAITAN DENGAN HIJAMAH (BEKAM) .. | 13 |
| HADITS KEUTAMAAN DAN MANFAAT BEKAM | 14 |
| KEADAAN KETIKA MELAKUKAN BEKAM DAN TITIK- TITIK BEKAMNYA | 15 |
| TANGGAL PELAKSANAAN BEKAM | 16 |
| HARI PELAKSANAAN BEKAM | 16 |
| HALALNYA UPAH BAGI PEMBEKAM (HAJJAM) | 17 |
| TESTIMONI PENELITIAN | 17 |
| PROSEDUR MELAKUKAN PEMBEKAMAN | 18 |
| BEBERAPA HAL YANG HARUS DIPERHATIKAN DALAM PROSES PEMBEKAMAN | 19 |
| CARA MEMBEKAM | 21 |
| TEMPAT/TITIK BEKAM | 22 |
| TITIK-TITIK TERLARANG UNTUK DIBEKAM | 24 |
| WAKTU KHUSUS BEKAM | 25 |
| | |
| BAGIAN IV RUQYAH SYAR'IYYAH | |
| DUNIA PERDUKUNAN | 26 |
| PENGERTIAN RUQYAH | 27 |
| RUQYAH SECARA UMUM TERBAGI KEPADA DUA MACAM . | 27 |
| SYARAT RUQYAH SYAR'IYYAH | 27 |

| | |
|---|----------|
| KETENTUAN MERUQYAH | 27 |
| BEBERAPA ALASAN RUQYAH BERDASARKAN HADITS- HADITS YANG SHAHIH | 28 |
| CARA MENGATASI KESURUPAN/SIHIR DENGAN RUQYAH CIRI-CIRI DUKUN | 28 29 |
| BACAAN RUQYAH SYAR'IIYAH PENDEK | 30 |
| DOA RUQYAH | 32 |
| MANZIL | 34 |
| | |
| BAGIAN V | LAMPIRAN |
| | |
| PERSIAPAN PROSES HIJAMAH (BEKAM) | 47 |
| SISTEM PENCERNAAN | 48 |
| METABOLISME ZAT TEPUNG | 48 |
| PEMBULUH-PEMBULUH DARAH | 49 |
| JANTUNG | 49 |
| SISTEM LIMFA | 50 |
| GINJAL | 50 |
| GAMBAR ANATOMI TUBUH | 51 |
| TITIK-TITIK BEKAM NENURUT USTADZ KATHUR SUHARDI (Tubuh Bagian Depan) | 59 |
| TITIK-TITIK BEKAM NENURUT USTADZ KATHUR SUHARDI (Tubuh Bagian Belakang) | 60 |
| TITIK-TITIK HIJAMAH BERDASARKAN JENIS PENYAKIT | 61 |
| URAIAN KODE ANATOMI HIJAMAH | 63 |
| TITIK-TITIK BEKAM MENURUT HPA | 69 |
| NOMOR TITIK BEKAM BERDASARKAN JENIS KELUHAN/SAKIT JENIS KELUHAN/PENYAKIT BERDASARKAN TITIK BEKAM | 70 71 |
| GENERAL MEDICAL CHECK UP | 73 |
| BEBERAPA JENIS PENYAKIT YANG SANGAT UMUM | 74 |
| BEBERAPA HERBAL YANG DIGUNAKAN UNTUK BEROBAT PADA ZAMAN RASULULLAH SAW DAN SHAHABAT | 77 |
| MENGENALI PENYAKIT LEWAT ANALISIS SYARAF TELAPAK TANGAN (PALMISTRY PATHOLOGY) | 80 |
| PERKIRAAN BIAYA/INVESTASI ALAT/BAHAN PRAKTEK BEKAM | 82 |
| | |
| DAFTAR PUSTAKA | 83 |
| PERHATIAN PENTING | 86 |

BAGIAN I

PENDAHULUAN

DUNIA PENGOBATAN UMUM

Dunia pengobatan semenjak dulu selalu berjalan seiring dengan kehidupan manusia. Karena, sebagai makhluk hidup, manusia amatlah akrab dengan berbagai macam penyakit ringan maupun berat. Keinginan untuk berlepas diri dari berbagai penyakit itulah yang mendorong manusia berupaya menyingkap berbagai metode pengobatan, mulai dari mengkonsumsi berbagai jenis tumbuhan secara tunggal maupun yang sudah terkontaminasi, yang diyakini berkhasiat menyembuhkan penyakit tertentu, atau sistem pemijatan, akupuntur, pembekaman hingga operasi dan pembedahan.

Namun seiring dengan perkembangan peradaban manusia, budaya konsumerisme dan materialisme menggiring manusia mengkonsumsi berbagai jenis makanan yang dianggap praktis, lezat dan penuh variasi. Sayangnya kebanyakan mereka tidak menyadari bahwa produksi makanan semacam itu seringkali terpaksa menggunakan berbagai jenis bahan kimia berbahaya, seperti *borax*, *formalin*, *Rhodamin B* dan *Metanil Yellow* (bahan pewarna sintetis), antibiotik *kloramfenikol*, *dietilpirokarbonat*, *dulsin*, *nitrofurazon* dan berbagai bahan kimia yang amat merusak kesehatan. Orang yang sudah banyak mengkonsumsi berbagai jenis makanan berkomposisi kimia menjadi sering terserang penyakit komplikasi yang beragam. Sehingga obat-obatan yang diperlukan juga obat-obatan berkomposisi kimia berat.

Bukan rahasia lagi, pengobatan dengan bahan kimia sintetis (pengobatan barat/modern) mungkin dapat mengobati suatu penyakit, tetapi dapat juga menimbulkan penyakit bawaan yang lain sebagai bentuk *side effect* buruk dari sifat bahan kimia. Satu penyakit dapat disembuhkan tetapi dapat muncul penyakit lain. Jadilah lingkaran setan yang tidak ada habisnya dalam dunia pengobatan modern. Ternyata mahalnya obat kimia sintetis bukan jaminan kesembuhan.

PENGOBATAN ILAHYAH DAN MISYKAT NUBUWAH

Teknologi medis boleh saja merambati modernisasi dan *shopisticasi* yang sulit diukur. Namun perkembangan jenis penyakit juga tidak kalah cepat beregenerasi. Sementara banyak manusia yang tidak menyadari bahwa Allah SWT tidak pernah menciptakan manusia dengan ditinggalkan begitu saja. Setiap kali penyakit muncul, pasti Allah SWT juga menciptakan obatnya. Sabda Rasulullah SAW: “*Tidaklah Allah SWT menurunkan suatu penyakit, melainkan Dia turunkan penyembuhnya.*” (HR. Al-Bukhari dan Ibnu Majah) Hanya saja ada manusia yang mengetahuinya dan ada yang tidak mengetahuinya. Kenyataan lain yang harus disadari oleh manusia, bahwa apabila Allah SWT secara tegas memberikan petunjuk pengobatan, maka petunjuk pengobatan itu sudah pasti lebih *bersifat pasti* dan *bernilai absolut*. Dan memang demikianlah kenyataannya. Islam yang diajarkan oleh Rasulullah SAW, bukan saja memberi petunjuk tentang perikehidupan dan tata cara ibadah kepada Allah SWT secara khusus yang akan membawa keselamatan dunia dan akhirat, tetapi juga memberikan banyak petunjuk praktis dan formula umum yang dapat digunakan untuk menjaga keselamatan lahir dan batin, termasuk yang berkaitan dengan terapi atau pengobatan. Petunjuk praktis dan kaidah medis tersebut banyak sekali didemonstrasikan oleh Rasulullah SAW dan diajarkan kepada para sahabatnya. Bila kesemua formula dan kaidah praktis itu dipelajari secara seksama, tidak syak lagi bahwa kaum Muslimin dapat mengembangkannya menjadi sebuah sistem dan metode pengobatan yang tidak ada duanya. Disitulah akan terlihat korelasi yang erat antara sistem pengobatan Ilahi dengan sistem pengobatan manusia. Karena Allah SWT telah menegaskan: “*Telah diciptakan bagi kalian semua segala apa yang ada di muka bumi ini.*” Ilmu pengobatan berikut segala media dan materinya, termasuk yang diciptakan oleh Allah SWT untuk kepentingan umat manusia.

Camkanlah! Islam adalah agama yang sempurna, yang dibawa Rasulullah SAW bukan hanya kepada orang sehat tapi juga kepada orang yang sakit, maka syariatnya juga disediakan.

Untuk itu seyogyanya kaum Muslimin menghidupkan kembali kepercayaan terhadap berbagai jenis obat dan metode pengobatan yang diajarkan Rasulullah SAW sebagai metode terbaik untuk mengatasi berbagai macam penyakit.

Namun tentu semua jenis pengobatan dan obat-obatan tersebut hanya terasa khasiatnya bila disertai dengan sugesti dan keyakinan. Karena-demikian dinyatakan Ibnu Qayyim-keyakinan adalah doa. Bila pengobatan manusia mengenal istilah *placebo* (semacam penanaman sugesti lalu memberikan obat netral yang sebenarnya bukan obat dari penyakit yang dideritanya), maka Islam mengenal istilah doa dan keyakinan. Dengan pengobatan yang tepat, dosis yang sesuai disertai doa dan keyakinan, tidak ada penyakit yang tidak bisa diobati, kecuali penyakit yang membawa kematian. Jabir RA membawakan hadits dari Rasulullah SAW: “*Setiap penyakit ada obatnya. Maka bila obat itu mengenai penyakit akan sembuh dengan izin Allah SWT.*” (HR. Muslim)

Al-Qur`an dan As-Sunnah yang shahih sarat dengan beragam penyembuhan dan obat yang bermanfaat dengan izin Allah SWT. Sehingga mestinya kita tidak terlebih dahulu berpaling dan meninggalkannya untuk beralih kepada pengobatan kimiawi yang ada di masa sekarang.

Karena itulah Ibnu Qayyim Al-Jauziyyah berkata: “*Sungguh para tabib telah sepakat bahwa ketika memungkinkan pengobatan dengan bahan makanan maka jangan beralih kepada obat-obatan kimiawi. Ketika memungkinkan mengkonsumsi obat yang sederhana, maka jangan beralih memakai obat yang kompleks. Mereka mengatakan: ‘Setiap penyakit yang bisa ditolak dengan makanan-makanan tertentu dan pencegahan, janganlah mencoba menolaknya dengan obat-obatan kimiawi’.*”

Ibnul Qayyim juga berkata: “*Berpalingnya manusia dari cara pengobatan nubuwwah seperti halnya berpalingnya mereka dari pengobatan dengan Al-Qur`an, yang merupakan obat bermanfaat.*” Dengan demikian, tidak sepatasnya seorang muslim menjadikan pengobatan nabawiyyah sekedar sebagai pengobatan alternatif. Justru sepatasnya dia menjadikannya sebagai cara pengobatan yang utama, karena kepastiannya datang dari Allah SWT lewat lisan Rasul-Nya SAW. Sementara pengobatan dengan obat-obatan kimiawi (pengobatan cara barat) kepastiannya tidak seperti kepastian yang didapatkan dengan *thibbun nabawi*. Pengobatan yang diajarkan Nabi SAW diyakini kesembuhannya karena bersumber dari wahyu. Sementara pengobatan dari selain Nabi SAW kebanyakannya dugaan atau dengan pengalaman / uji coba.

Ibnul Qayyim berkata: “Pengobatan ala-Nabi tidak seperti layaknya pengobatan para ahli medis. Pengobatan ala-Nabi dapat diyakini dan bersifat pasti (qath’i), bernuansi ilahy, berasal dari wahyu dan *misykat* nubuwwah serta kesempurnaan akal.

Namun tentunya, berkaitan dengan kesembuhan suatu penyakit, seorang hamba tidak boleh bersandar semata dengan pengobatan tertentu, dan tidak boleh meyakini bahwa obatlah yang menyembuhkan sakitnya. Seharusnya ia bersandar dan bergantung kepada Dzat yang memberikan penyakit dan menurunkan obatnya sekaligus, yakni Allah SWT. Seorang hamba hendaknya selalu bersandar kepada-Nya dalam segala keadaannya. Hendaknya ia selalu berdoa memohon kepada-Nya agar menghilangkan segala kemudharatan yang tengah menimpanya.

BEKAM, CARA PENGOBATAN TERBAIK

Dari Jabir RA, bahwa ada seorang wanita Yahudi dari penduduk Khaibar memasukkan racun ke dalam daging domba yang dipanggang, lalu menghadihkannya kepada Rasulullah SAW. Beliau mengambil bagian kaki dan memakan sebagian darinya. Beberapa orang sahabat yang bersamanya juga ikut memakannya. Sebagian sahabat yang terlanjur memakannya ada yang meninggal. Lalu Rasulullah SAW melakukan pengobatan dengan hijamah di bagian pundaknya karena daging yang terlanjur beliau makan. Yang mengobatinya adalah Abu Hindun, dengan menggunakan tulang tanduk dan mata pisau.

Untuk pembinaan kesehatan rohani dan jasmani, Rasulullah SAW mengajarkan berbagai teknik pengobatan atau terapi sebagaimana terdapat dalam Shahih Bukhari dari Said Ibnu Jabir RA dari Ibnu Abbas RA dari Nabi SAW, bahwa Rasulullah SAW bersabda: “*Kesembuhan itu ada dalam tiga hal, yaitu dalam minum madu, sayatan alat hijamah atau sundutan api. Namun*

aku melarang umatku melakukan sundutan.” Bahkan Rasulullah SAW bersabda: *“Sesungguhnya cara pengobatan paling ideal yang kalian pergunakan adalah hijamah (bekam).”* (Muttafaq ‘alaihi) Dari Abu Hurairah RA, Rasulullah SAW bersabda: *“Jika pada sesuatu yang kalian pergunakan untuk berobat itu terdapat kebaikan, maka hal itu adalah bekam (hijamah).”* (HR. Ibnu Majah, Abu Dawud) Sabda Rasulullah SAW: *“Sebaik-baik pengobatan yang kalian lakukan adalah al hijamah.”* (HR. Ahmad, shahih)

HUKUM BEKAM

Imam Ghazali berpendapat, yang dinukilkan dalam kitab *Tasyirul Fiqih lil Muslimil Mu’ashir* oleh Dr. Yusuf Qardhawi: *“Al Hijamah adalah termasuk fardhu kifayah. Jika di suatu wilayah tidak ada seorang yang mempelajarinya, maka semua penduduknya akan berdosa. Namun jika ada salah seorang yang melaksanakannya serta memadai, maka gugurlah kewajiban dari yang lain. Menurut saya, sebuah wilayah kadang membutuhkan lebih dari seorang. Tapi yang terpenting adalah adanya jumlah yang mencukupi dan memenuhi seukuran kebutuhan yang diperlukan. Jika di sebuah wilayah tidak ada orang yang Muhtajib (ahli bekam), suatu kehancuran siap menghadang dan mereka akan sengsara karena menempatkan diri di ambang kehancuran. Sebab Dzat yang menurunkan penyakit juga menurunkan obatnya, dan memerintahkan untuk menggunakannya serta menyediakan sarana untuk melaksanakannya, maka dengan meremehkannya berarti sebuah kehancuran telah menghadang.”*

BEKAM ITU APA?

Bekam merupakan metode pengobatan dengan cara mengeluarkan darah yang terkontaminasi toksin atau oksidan dari dalam tubuh melalui permukaan kulit ari. Dalam istilah medis dikenal dengan istilah ‘Oxidant Release Therapy’ atau ‘Oxidant Drainage Therapy’ atau istilah yang lebih populer adalah ‘detoksifikasi’. Cara ini lebih efektif dibandingkan dengan cara pemberian obat antioksidan (obat kimiawi) yang bertujuan untuk menetralkan oksidan di dalam tubuh sehingga kadarnya tidak makin tinggi. Tapi jika efek obat antioksidan sudah habis, oksidan akan tumbuh dan berkembang kembali. Karena itu, para dokter biasanya memberikan obat antioksidan secara kontinyu.

Untuk mengeluarkan oksidan dari dalam tubuh butuh ketrampilan khusus. Caranya dengan penyedotan menggunakan alat khusus yang sebelumnya didahului dengan pembedahan minor (sayatan khusus) secara hati-hati di titik-titik tertentu secara tepat dalam tubuh. Jika oksidan dapat dikeluarkan semua maka penyumbatan aliran darah ke organ-organ tertentu dalam tubuh dapat diatasi, sehingga fungsi-fungsi fisiologis tubuh kembali normal.

PENELITIAN BEKAM

Pada saat ini di negeri-negeri barat (Eropa dan Amerika) melalui penelitian ilmiah, serius dan terus-menerus menyimpulkan fakta-fakta ilmiah bagaimana keajaiban bekam sehingga mampu menyembuhkan berbagai penyakit secara lebih aman dan efektif dibandingkan metode kedokteran modern. Sehingga bekam mereka terapkan dalam kehidupan sehari-hari dan bermuncullah Ahli Bekam serta Klinik Bekam di kota-kota besar di Amerika dan Eropa. Bahkan pada tahun-tahun terakhir ini pengobatan dengan bekam telah dipelajari dalam kurikulum fakultas kedokteran di Amerika, walaupun mereka tidak pernah mau mengakui bahwa bekam adalah warisan Rasulullah SAW, dokter terbaik sepanjang zaman. Ironisnya, sekarang ini orang Islam sendiri masih memandang sinis terhadap *thibbun nabawi*, padahal kita semua mengakui secara lisan bahwa Rasulullah SAW adalah *uswatun khasanah*. Semoga Allah SWT menyelamatkan aqidah kita!

Berdasarkan laporan umum penelitian tentang pengobatan dengan metode bekam tahun 2001 M (300 kasus) dalam buku *Ad Dawa’ul-Ajib* yang ditulis oleh ilmuwan Damaskus Muhammad Amin Syaikh di dapat data sebagai berikut: 1) dalam kasus tekanan darah tinggi, tekanan darah turun hingga mencapai batas normal, 2) dalam kasus tekanan darah rendah, tekanan darah naik hingga batas normal, 3) jumlah sel-sel darah putih (leukosit) meningkat

dalam 60% kasus dan masih dalam batas-batas normal 4) kadar gula darah turun pada pengidap kencing manis dalam 92,5 % kasus, 5) jumlah asam urat di darah turun pada 83,68% kasus, 6) pada darah bekam yang keluar, didapati bahwa eritrosit yang didalamnya berbentuk aneh, tidak berfungsi normal, mengganggu kinerja sel lain.

RENUNGAN

Di tengah derasnya serbuan pengobatan modern dan pengobatan alternatif dari dalam atau luar negeri kedalam lingkungan kaum muslimin, tanpa jaminan kehalalan, memaksa kita menggunakan bahan dan cara yang haram, bahkan dapat membawa kita kepada perbuatan syirik, sangat mahal tapi tanpa jaminan kesembuhan secara sempurna, bahkan mungkin menimbulkan komplikasi yang lebih berat, maka kembali kepada *thibbun nabawi* adalah solusi yang tepat dan selamat. Keuntungan ganda akan kita peroleh, yaitu kesehatan tubuh dan terselamatkannya aqidah umat Islam.

Bekam menjadi pilihan terbaik untuk berobat, karena murah, aman, praktis dan sesuai sunnah Rasulullah SAW. Apabila bekam dilakukan secara baik dan benar sesuai kaidah medis, maka akan memberikan hasil yang luar biasa. Insya Allah!!!

BAGIAN II THIBBUN NABAWI

PENGERTIAN

Shahabat yang mulia Abu Sa' id Al-Khudri rahimahullahu berkata: "Sejumlah shahabat Rasulullah Shallallahu 'alaihi wa sallam pergi dalam sebuah safar (perjalanan) yang mereka tempuh, hingga mereka singgah di sebuah kampung Arab. Mereka kemudian meminta penduduk kampung tersebut agar menjamu mereka, namun penduduk kampung itu menolak. Tak lama setelah itu, kepala suku dari kampung tersebut tersengat binatang berbisa. Penduduknya pun mengupayakan segala cara pengobatan, namun tidak sedikit pun yang memberikan manfaat untuk kesembuhan pemimpin mereka. Sebagian mereka berkata kepada yang lain: "Seandainya kalian mendatangi rombongan yang tadi singgah di tempat kalian, mungkin saja ada di antara mereka punya obat (yang bisa menghilangkan sakit yang diderita pemimpin kita)." Penduduk kampung itu pun mendatangi rombongan shahabat Rasulullah yang tengah beristirahat tersebut, seraya berkata: "Wahai sekelompok orang, pemimpin kami disengat binatang berbisa. Kami telah mengupayakan berbagai cara untuk menyembuhkan sakitnya, namun tidak satu pun yang bermanfaat. Apakah salah seorang dari kalian ada yang memiliki obat?" Salah seorang shahabat berkata: "Iya, demi Allah, aku bisa meruqyah. Akan tetapi, demi Allah, tadi kami minta dijamu namun kalian enggan untuk menjamu kami. Maka aku tidak akan melakukan ruqyah untuk kalian hingga kalian bersedia memberikan imbalan kepada kami." Mereka pun bersepakat untuk memberikan sekawanan kambing sebagai upah dari ruqyah yang akan dilakukan. Shahabat itu pun pergi untuk meruqyah pemimpin kampung tersebut. Mulailah ia meniup disertai sedikit meludah dan membaca: "Alhamdulillah rabbil 'alamin" (Surah Al-Fatihah). Sampai akhirnya pemimpin tersebut seakan-akan terlepas dari ikatan yang mengekangnya. Ia pun pergi berjalan, tidak ada lagi rasa sakit (yang membuatnya membolak-balikkan tubuhnya di tempat tidur). Penduduk kampung itu lalu memberikan imbalan sebagaimana telah disepakati sebelumnya. Sebagian shahabat berkata: "Bagilah kambing itu." Namun shahabat yang meruqyah berkata: "Jangan kita lakukan hal itu, sampai kita menghadap Rasulullah SAW, lalu kita ceritakan kejadiannya, dan kita tunggu apa yang beliau perintahkan." Mereka pun menghadap Rasulullah SAW, lalu mengisahkan apa yang telah terjadi. Beliau bertanya kepada shahabat yang melakukan ruqyah: "Dari mana engkau tahu bahwa Al-Fatihah itu bisa dibaca untuk meruqyah? Kalian benar, bagilah kambing itu dan berikanlah bagian untukku bersama kalian."

Hadits di atas diriwayatkan Al-Imam Al-Bukhari rahimahullahu dalam kitab Shahih-nya no. 5749, kitab Ath-Thibb, bab An-Nafats fir Ruqyah. Diriwayatkan pula oleh Al-Imam Muslim rahimahullahu dalam Shahih-nya no. 5697 kitab As-Salam, bab Jawazu Akhdzil Ujrah 'alar Ruqyah.

Beberapa faedah yang dapat kita ambil dari hadits Abu Sa' id Al-Khudri radhiallahu 'anhu di atas adalah:

1. Surah Al-Fatihah mustahab untuk dibacakan kepada orang yang disengat binatang berbisa dan orang sakit.
2. Boleh mengambil upah dari ruqyah dan upah itu halal.
3. Seluruh kambing itu sebenarnya milik orang yang meruqyah, adapun yang lainnya tidak memiliki hak, namun dibagikannya kepada teman-temannya karena kedermawanan dan kebaikan.
4. Rasulullah Shallallahu 'alaihi wa sallam minta bagian dalam rangka lebih menenangkan hati para shahabatnya dan untuk lebih menunjukkan bahwa upah yang didapatkan tersebut halal, tidak mengandung syubhat.

Demikian faedah yang disebutkan Al-Imam An-Nawawi rahimahullahu dalam Al-Minhaj Syarhu Shahih Muslim (14/410).

Pengobatan Nabawiyyah (At-Thibbun Nabawi) Bukan Pengobatan Alternatif. Keberadaan berbagai penyakit termasuk sunnah kauniyyah yang diciptakan oleh Allah SWT. Penyakit-penyakit itu merupakan musibah dan ujian yang ditetapkan Allah SWT atas hamba-hamba-Nya. Dan sesungguhnya pada musibah itu terdapat kemanfaatan bagi kaum mukminin. Shuhaib Ar-Rumi RA berkata: “Rasulullah SAW bersabda: “Sungguh mengagumkan perkara seorang mukmin. Sungguh seluruh perkaranya adalah kebaikan. Yang demikian itu tidaklah dimiliki oleh seorangpun kecuali seorang mukmin. Jika ia mendapatkan kelapangan, ia bersyukur. Maka yang demikian itu baik baginya. Dan jika ia ditimpa kesusahan, ia bersabar. Maka yang demikian itu baik baginya.” (HR. Muslim no. 2999)

Termasuk keutamaan Allah SWT yang diberikan kepada kaum mukminin, Dia menjadikan sakit yang menimpa seorang mukmin sebagai penghapus dosa dan kesalahan mereka. Sebagaimana tersebut dalam hadits Abdullah bin Mas’ud RA, bahwasanya Rasulullah SAW bersabda: “Tidaklah seorang muslim ditimpa gangguan berupa sakit atau lainnya, melainkan Allah SWT menggugurkan kesalahan-kesalahannya sebagaimana pohon menggugurkan daun-daunnya.” (HR. Al-Bukhari no. 5661 dan Muslim no. 6511)

Di sisi lain, sebagaimana Allah SWT menurunkan penyakit, Dia pun menurunkan obat bersama penyakit itu. Obat itupun menjadi rahmat dan keutamaan dari-Nya untuk hamba-hamba-Nya, baik yang mukmin maupun yang kafir. Rasulullah SAW bersabda dalam hadits Abu Hurairah RA: “Tidaklah Allah menurunkan penyakit kecuali Dia turunkan untuk penyakit itu obatnya.” (HR. Al-Bukhari no. 5678)

Abdullah bin Mas’ud RA mengabarkan dari Nabi SAW: “Sesungguhnya Allah SWT tidaklah menurunkan penyakit kecuali Dia turunkan pula obatnya bersamanya. (Hanya saja) tidak mengetahui orang yang tidak mengetahuinya dan mengetahui orang yang mengetahuinya.” (HR. Ahmad 1/377, 413 dan 453. Dan hadits ini dishahihkan dalam Ash-Shahihah no. 451)

CARA TEKNIS PENGOBATAN NABAWI

Banyak sekali cara pengobatan nabawi. Kami hanya menyebutkan beberapa di antaranya, yaitu:

1. Pengobatan dengan madu

Allah SWT berfirman tentang madu yang keluar dari perut lebah:

ثُمَّ كُلِي مِنْ كُلِّ الثَّمَرَاتِ فَاسْلُكِي سُبُلَ رَبِّكِ ذُلُلًا تَخْرُجُ مِنْ بُطُونِهَا
شَرَابٌ مُخْتَلِفٌ أَلْوَانُهُ فِيهِ شِفَاءٌ لِلنَّاسِ إِنَّ فِي ذَلِكَ لَآيَةً لِقَوْمٍ يَتَفَكَّرُونَ

“... Dari perut lebah itu keluar minuman (madu) yang bermacam-macam warnanya, di dalamnya terdapat obat yang menyembuhkan bagi manusia.” (An-Nahl: 69).

Madu dapat digunakan untuk mengobati berbagai jenis penyakit dengan izin Allah SWT. Di antaranya untuk mengobati sakit perut, seperti ditunjukkan dalam hadits berikut ini: “Ada seseorang menghadap Nabi SAW, ia berkata: ‘Saudaraku mengeluhkan sakit pada perutnya.’ Nabi berkata: ‘Minumkan ia madu.’ Kemudian orang itu datang untuk kedua kalinya, Nabi berkata: ‘Minumkan ia madu.’ Orang itu datang lagi pada kali yang ketiga, Nabi tetap berkata: ‘Minumkan ia madu.’ Setelah itu, orang itu datang lagi dan menyatakan: ‘Aku telah melakukannya (namun belum sembuh juga malah bertambah mencret).’ Nabi bersabda: ‘Allah Mahabener dan perut saudaramu itu dusta. Minumkan lagi madu.’ Orang itu meminumkannya lagi, maka saudaranya pun sembuh.” (HR. Al-Bukhari no. 5684 dan Muslim no. 5731)

2. Pengobatan dengan habbah sauda` (jintan hitam, *Nigella sativa*)

Nabi SAW bersabda:

“Sesungguhnya habbah sauda` ini merupakan obat dari semua penyakit, kecuali dari penyakit as-samu”. Aku (yakni`Aisyah radhiallahu 'anha) bertanya: “Apakah as-samu itu?” Beliau menjawab: “Kematian.” (HR. Al-Bukhari no. 5687 dan Muslim no. 5727)

3. Pengobatan dengan susu dan kencing unta.

Anas radhiallahu 'anhu menceritakan: “Ada sekelompok orang ‘Urainah dari penduduk Hijaz menderita sakit (karena kelaparan atau keletihan). Mereka berkata: ‘Wahai Rasulullah, berilah tempat kepada kami dan berilah kami makan.’ Ketika telah sehat, mereka berkata: ‘Sesungguhnya udara kota Madinah tidak cocok bagi kami (hingga kami menderita sakit, –pent.)’ Rasulullah SAW pun menempatkan mereka di Harrah, di dekat tempat pemeliharaan unta-unta beliau (yang berjumlah 3-30 ekor). Beliau berkata: ‘Minumlah dari susu dan kencing unta-unta itu. Tatkala mereka telah sehat, mereka justru membunuh penggembala unta-unta Nabi SAW (setelah sebelumnya mereka mencungkil matanya) dan menggiring unta-unta tersebut (dalam keadaan mereka juga murtad dari Islam, –pent.). Nabi SAW pun mengirim utusan untuk mengejar mereka, hingga mereka tertangkap dan diberi hukuman dengan dipotong tangan dan kaki-kaki mereka serta dicungkil mata mereka.” (HR. Al-Bukhari no. 5685, 5686 dan Muslim no. 4329)

4. Pengobatan dengan berbekam (hijamah)

Ibnu ‘Abbas radhiallahu 'anhuma mengabarkan:

“Sesungguhnya Rasulullah SAW berbekam pada bagian kepalanya dalam keadaan beliau sebagai muhrim (orang yang berihram) karena sakit pada sebagian kepalanya.” (HR. Al-Bukhari no. 5701)

Rasulullah SAW juga bersabda: “Obat/kesembuhan itu (antara lain) dalam tiga (cara pengobatan): minum madu, berbekam dan dengan *kay*, namun aku melarang umatku dari *kay*.” (HR. Al-Bukhari no. 5680)

5. Ruqyah

Di antara cara pengobatan nabawi yang bermanfaat dengan izin Allah SWT adalah ruqyah yang syar’i, yang ditetapkan dalam Al-Qur`an dan As-Sunnah yang shahih. Ketahuilah, Allah Subhanahu wa Ta’ala menjadikan Al-Qur`anul Karim sebagai syifa` (obat/ penyembuh) sebagaimana firman-Nya: “Dan jikalau Kami jadikan Al-Qur`an itu suatu bacaan dalam selain bahasa Arab tentulah mereka mengatakan: ‘Mengapa tidak dijelaskan ayat-ayatnya?’ Apakah (patut Al-Qur`an) dalam bahasa asing, sedangkan (rasul adalah orang) Arab? Katakanlah: ‘Al-Qur`an itu adalah petunjuk dan penawar bagi orang yang beriman’.” (Fushshilat: 44)

وَنُنَزِّلُ مِنَ الْقُرْآنِ مَا هُوَ شِفَاءٌ
وَرَحْمَةٌ لِّلْمُؤْمِنِينَ وَلَا يَزِيدُ الظَّالِمِينَ إِلَّا خَسَارًا

“Dan Kami turunkan dari Al-Qur`an apa yang merupakan syifa` dan rahmat bagi orang-orang yang beriman.” (Al-Isra` : 82).

Huruf *من* dalam ayat di atas untuk menerangkan jenis, bukan menunjukkan tab`idh (makna sebagian). Karena Al-Qur`an seluruhnya adalah syifa` dan rahmat bagi orang-orang beriman, sebagaimana dinyatakan dalam ayat sebelumnya (yaitu surat Al-Fushshilat: 44).” (Ad-Da`u wad Dawa`, hal. 7)

Al-Hafizh Ibnu Hajar Al-Asqalani rahimahullahu berkata ketika memberikan komentar terhadap hadits yang menyebutkan tentang wanita yang menderita ayan (epilepsi): “Dalam hadits ini ada dalil bahwa pengobatan seluruh penyakit dengan doa dan bersandar kepada Allah SWT

adalah lebih manjur serta lebih bermanfaat daripada dengan obat-obatan. Pengaruh dan khasiatnya bagi tubuh pun lebih besar daripada pengaruh obat-obatan jasmani. Namun kemanjurannya hanyalah didapatkan dengan dua perkara: 1) *dari sisi orang yang menderita sakit, yaitu lurus niat / tujuannya*, 2) *dari sisi orang yang mengobati, yaitu kekuatan bimbingan/arahan dan kekuatan hatinya dengan takwa dan tawakkal*. Wallahu a'lam.” (Fathul Bari 10/115)

Dalam hadits Abu Sa'id Al-Khudri radhiallahu 'anhu tentang ruqyah dengan surat Al-Fatihah yang dilakukan salah seorang shahabat, benar-benar terlihat pengaruh obat tersebut pada penyakit yang diderita sang pemimpin kampung. Sehingga obat itu mampu menghilangkan penyakit, seakan-akan penyakit tersebut tidak pernah ada sebelumnya. Cara seperti ini merupakan pengobatan yang paling mudah dan ringan. Seandainya seorang hamba melakukan pengobatan ruqyah dengan membaca Al-Fatihah secara bagus, niscaya ia akan melihat pengaruh yang mengagumkan dalam kesembuhan.

Al-Imam Ibnu Qayyim rahimahullahu berkata: “Aku pernah tinggal di Makkah selama beberapa waktu dalam keadaan tertimpa berbagai penyakit. Dan aku tidak menemukan tabib maupun obat. Aku pun mengobati diriku sendiri dengan Al-Fatihah yang dibaca berulang-ulang pada segelas air Zam-zam kemudian meminumnya, hingga aku melihat dalam pengobatan itu ada pengaruh yang mengagumkan. Lalu aku menceritakan hal itu kepada orang yang mengeluh sakit. Mereka pun melakukan pengobatan dengan Al-Fatihah, ternyata kebanyakan mereka sembuh dengan cepat.”

Subhanallah! Demikian penjelasan dan persaksian Al-Imam Ibnu Qayyim rahimahullahu terhadap ruqyah serta pengalaman pribadinya berobat dengan membaca Al-Fatihah. (Ad-Da'uwad Dawa' hal. 8, Ath-Thibbun Nabawi hal. 139)

Asy-Syaikh Shalih bin Fauzan berkata: “Sungguh Allah SWT telah menjadikan Al-Qur'an sebagai syifa' bagi penyakit-penyakit hissi (yang dapat dirasakan indera) dan maknawi berupa penyakit-penyakit hati dan badan. Namun dengan syarat, peruyah dan yang diruyah harus mengikhhlaskan niat. Dan masing-masing meyakini bahwa kesembuhan itu datang dari sisi Allah Subhanahu wa Ta'ala. Dan ruqyah dengan Kalamullah merupakan salah satu di antara sebab-sebab yang bermanfaat.”

Beliau juga berkata: “Pengobatan dengan ruqyah Al-Qur'an merupakan Sunnah Rasulullah SAW dan amalan salaf. Mereka dahulu mengobati orang yang terkena 'ain, kesurupan jin, sihir dan seluruh penyakit dengan ruqyah. Mereka meyakini bahwa ruqyah termasuk sarana yang mubah lagi bermanfaat, sementara yang menyembuhkan hanyalah Allah SWT.” (Al-Muntaqa min Fatawa Asy-Syaikh Shalih Al-Fauzan, juz 1, jawaban soal no. 77)

Thibbun Nabawi Memberi Pengaruh bagi Kesembuhan dengan Izin Allah Subhanahu wa Ta'ala. Mungkin ada di antara kita yang pernah mencoba melakukan pengobatan dengan *thibbun nabawi* dengan minum madu misalnya atau habbah sauda'. Atau dengan ruqyah membaca ayat-ayat Al-Qur'an dan doa-doa yang diajarkan Rasulullah Shallallahu 'alaihi wa sallam, namun tidak merasakan pengaruh apa-apa. Penyakitnya tak kunjung hilang. Ujung-ujungnya, kita meninggalkan *thibbun nabawi* karena kurang percaya akan khasiatnya, lalu beralih ke obat-obatan kimiawi. Mengapa demikian? Mengapa kita tidak mendapatkan khasiat sebagaimana yang didapatkan Al-Imam Ibnu Qayyim rahimahullahu ketika meruyah dirinya dengan Al-Fatihah? Atau seperti yang dilakukan oleh seorang shahabat ketika meruyah kepala suku yang tersengat binatang berbisa di mana usai pengobatan si kepala suku (pemimpin kampung) sembuh seakan-akan tidak pernah merasakan sakit? Di antara jawabannya, sebagaimana ucapan Al-Hafizh Ibnu Hajar rahimahullahu yang telah lewat, bahwasanya manjurnya ruqyah (pengobatan dengan membaca doa-doa dan ayat-ayat Al-Qur'an) hanyalah diperoleh bila terpenuhi dua hal di atas.

Al-Imam Ibnu Qayyim rahimahullahu berkata: “Ada hal yang semestinya dipahami, yakni zikir, ayat, dan doa-doa yang dibacakan sebagai obat dan yang dibaca ketika meruyah, memang merupakan obat yang bermanfaat. Namun dibutuhkan respon pada tempat, kuatnya semangat dan pengaruh orang yang meruyah. Bila obat itu tidak memberi pengaruh, hal itu

dikarenakan lemahnya pengaruh ruqyah, tidak adanya respon pada tempat terhadap orang yang diruqyah, atau adanya penghalang yang kuat yang mencegah khasiat obat tersebut, sebagaimana hal itu terdapat pada obat dan penyakit hissi.

Tidak adanya pengaruh obat itu bisa jadi karena tidak adanya penerimaan thabi'ah terhadap obat tersebut. Terkadang pula karena adanya penghalang yang kuat yang mencegah bekerjanya obat tersebut. Karena bila thabi'ah mengambil obat dengan penerimaan yang sempurna, niscaya manfaat yang diperoleh tubuh dari obat itu sesuai dengan penerimaan tersebut.

Demikian pula hati. Bila hati mengambil ruqyah dan doa-doa perlindungan dengan penerimaan yang sempurna, bersamaan dengan orang yang meruqyah memiliki semangat yang berpengaruh, niscaya ruqyah tersebut lebih berpengaruh dalam menghilangkan penyakit." (Ad-Da'u wad Dawa`, hal. 8)

Al-Hafizh Ibnu Hajar rahimahullahu menyatakan, terkadang sebagian orang yang menggunakan *thibbun nabawi* tidak mendapatkan kesembuhan. Yang demikian itu karena adanya penghalang pada diri orang yang menggunakan pengobatan tersebut. Penghalang itu berupa lemahnya keyakinan akan kesembuhan yang diperoleh dengan obat tersebut, dan lemahnya penerimaan terhadap obat tersebut.

POSISI PENGOBATAN ALTERNATIF UMUM

Siapa bilang pengobatan alternatif ketinggalan zaman? Justru saat ini masyarakat Barat kian mempercayai pengobatan di luar studi medis tersebut. Kombinasi terapi alternatif dan terapi kedokteran mulai populer di sana. Sebuah survei baru-baru ini menyatakan bahwa orang Inggris memiliki kepercayaan pada pengobatan alternatif sama besarnya dengan pengobatan medis konvensional.

Dari 1.000 orang yang mengikuti survei, 68 persennya menyatakan demikian. Usia para peserta survei berkisar antara 35-44 tahun. Jenis pengobatan alternatif yang dimaksud mencakup pengobatan herbal alias tanaman obat dan naturopati. Satu dari empat orang tersebut berpikir bahwa pengobatan ala Barat hanya salah satu cara untuk mengatasi gangguan kesehatan. Demikian hasil survei yang dilakukan *Diagnostic Clinic*, London. Mereka selama ini melakukan kombinasi pengobatan medis kedokteran dengan pengobatan komplementer. Hasil penelitian tersebut menyatakan terapi komplementer alias alternatif kini semakin populer dibanding di masa lalu.

Dalam pengobatan alternatif, segala metode dimungkinkan, dari penggunaan obat-obat tradisional seperti jamu-jamuan, rempah, yang sudah dikenal seperti jahe, kunyit dan sebagainya, sampai bahan yang dirahasiakan. Pendekatan lain seperti menggunakan energi tertentu yang mampu mempercepat proses penyembuhan, hingga menggunakan doa tertentu yang diyakini secara spiritual memiliki kekuatan penyembuhan.

Orang Inggris menghabiskan biaya 130 poundsterling (sekitar Rp 2.230.000,-) per tahunnya untuk menjalani terapi alternatif seperti akupunktur dan refleksiologi. Berarti terjadi peningkatan budget hingga 70 juta poundsterling atau sekitar 1,2 triliun rupiah di bidang pengobatan ini dalam empat tahun ke depan. Popularitas terapi komplementer ini bahkan membuat pemerintah Inggris mengucurkan dana sebesar 900.000 poundsterling (15,4 miliar rupiah) untuk kepentingan regulasi sejumlah praktik pengobatan alternatif.

Dr Rajendra Sharma, direktur media *Diagnostic Clinic*, mengatakan kepada BBC News baru-baru ini, "Pengobatan medis ortodoks dan komplementer sebaiknya tidak berada di sisi yang berbeda di bidang kesehatan. Pengobatan terintegrasi yang didukung oleh dokter berkualitas dan para ahli di bidang disiplin ilmu bisa menjadi model pengobatan ideal di masa mendatang."

Jenis kombinasi dari pengobatan alternatif dengan pengobatan medis kedokteran yang mulai populer adalah naturopati. Pengobatan ini dilakukan dengan pendekatan medis konvensional yang dipadukan dengan terapi alternatif. Dalam pengobatan naturopati, pasien sama sekali tidak mengonsumsi obat-obatan yang mengandung bahan kimia. Sesuai dengan

namanya, naturo alias nature yang berarti alam, semua prosedur pengobatan di sini dilakukan secara alami. Obat-obatan yang dipakai 100 persen berasal dari bahan alami seperti dedaunan, suplemen nutrisi yang bisa memperbaiki sistem fungsi tubuh yang rusak.

Pemilihan bahan-bahan alami berdasarkan bukti bahwa dalam setiap tumbuh-tumbuhan tersebut mengandung reseptor, struktur kimia, hormon yang sama dengan manusia. Ada suatu penelitian yang membuktikan bahwa daun-daunan mengandung zat yang sama dengan yang ada di kepala manusia. Sementara zat yang terdapat pada akar atau ranting pohon mirip dengan yang ada pada kaki dan tangan manusia.

Dalam naturopati, jika ada bagian tubuh yang rusak, maka suplemen yang diberikan akan memperbaiki luka tubuh dari dalam yang dikenal dengan sistem homilistasis. Ada sejumlah prosedur yang harus dijalani pasien, antara lain aromaterapi, spa, detoksifikasi, rejuvenasi, juga *lymph drainage* massage alias pemijatan untuk memperlancar aliran kelenjar getah bening. Dalam mengobati pasien autisme misalnya, pada pengobatan naturopati lebih dilakukan pendekatan secara alam, bukan pendekatan klinis yang banyak memberi obat-obatan kimia.

Di Indonesia, kedokteran naturopati memang belum ada, namun di banyak negara lain seperti AS, Inggris, Australia, Cina juga India, bidang ini menjadi spesialisasi tersendiri di universitas. Kedokteran naturopati merupakan suatu bentuk spesialisasi ilmu kedokteran dalam melakukan upaya pencegahan atau pengobatan penyakit, peningkatan taraf kesehatan tubuh serta proses rehabilitasi tubuh dengan cara meningkatkan sistem, kapasitas dan fungsi alami. Di banyak negara maju, naturopati lebih dikenal dengan *lifestyle medicine*, di mana pengobatan lebih ditekankan pada pola hidup seseorang, dari mulai pola makan, hingga pola aktivitas. Walau belum cukup populer di Indonesia, sesungguhnya pengobatan naturopati sendiri sudah mendapat pengakuan dari badan kesehatan dunia (WHO) sejak 1978.

Namun tidak semua ahli medis sepakat dengan Sharma. Sebagian masih keberatan apabila terapi komplementer dipadukan dengan terapi medis kedokteran. Dr Jim Kennedy, juru bicara dari *Royal College of GPs* memperingatkan bahwa tidak semua aspek dalam pengobatan medis bisa mendukung pengobatan komplementer. Pengobatan komplementer mempunyai spektrum yang cukup luas sehingga tidak selalu bisa dibuktikan seperti halnya dalam terapi medis konvensional. "Tapi sejauh dokter mengetahui bahwa pengobatan alternatif yang dijalani pasiennya tidak mengganggu kesehatan dan cukup bermanfaat, tentu masih dibenarkan," jelas Kennedy.

Kendati masyarakat Inggris mulai mempercayai pengobatan alternatif, tak selalu perpaduan antara jenis terapi konvensional dengan alternatif dibenarkan begitu saja. *British Medical Association* (BMA) setuju bahwa tidak semua pengobatan alternatif bisa dipercaya 100 persen keandalannya. Terutama sejumlah pengobatan komplementer yang masih belum bisa dijelaskan track record medisnya. Dalam menjalani suatu pengobatan, biasanya pasien dan dokter sama-sama bisa mengetahui apa yang terjadi dalam tubuh si pasien, apa dampaknya, dan bagaimana terapi medisnya. Inilah yang kadang dalam pengobatan alternatif tidak diketahui secara transparan.

BAGIAN III AL HIJAMAH (BEKAM)

Dari Jabir, bahwa ada seorang wanita Yahudi dari penduduk Khaibar memasukkan racun ke dalam daging domba yang dipanggang, lalu menghadihkannya kepada Rasulullah Saw. Beliau mengambil bagian kaki dan memakan sebagian darinya. Beberapa orang shahabat yang bersamanya juga ikut memakannya. Tiba-tiba beliau bersabda, “Lepaskan tangan kalian!”. Beliau mengirim utusan untuk memanggil wanita Yahudi itu, lalu beliau bersabda, “Rupanya engkau telah meracuni domba ini”. “Siapa yang memberitahumu? tanya wanita Yahudi. Beliau menjawab, “Bagian kaki domba inilah yang memberitahukannya kepadaku”. “Memang aku telah meracunnya. Dalam hati aku berkata, “Kalau memang dia benar-benar seorang Nabi, maka racun itu tidak akan membahayakannya dirinya. Tapi kalau memang dia bukan seorang Nabi, maka kami dapat merasa tenang,” jawab wanita Yahudi. Rasulullah Saw memaafkan wanita Yahudi itu dan tidak menjatuhkan hukuman kepadanya. Sebagian shahabat yang terlanjur memakannya ada yang meninggal. Lalu Rasulullah Saw melakukan pengobatan dengan hijamah di bagian pundaknya karena daging yang terlanjur beliau makan. Yang mengobatinya adalah Abu Hindun, dengan menggunakan tulang tanduk dan mata pisau. Orang itu budak milik bani Bayadhah dari kalangan Anshar.

SEJARAH HIJAMAH (BEKAM)

Hijamah/bekam/cupping/kop/chantuk dan banyak istilah lainnya sudah dikenal sejak zaman dulu, yaitu kerajaan Sumeria, kemudian terus berkembang sampai Babilonia, Mesir, Saba, dan Persia. Pada zaman Rasulullah, beliau menggunakan kaca berupa cawan atau mangkuk tinggi. Pada zaman China kuno mereka menyebut hijamah sebagai “perawatan tanduk” karena tanduk menggantikan kaca. Pada kurun abad ke-18 (abad ke-13 Hijriyah), orang-orang di Eropa menggunakan lintah sebagai alat untuk hijamah. Pada satu masa, 40 juta lintah diimpor ke negara Perancis untuk tujuan itu. Lintah-lintah itu dilaparkan tanpa diberi makan. Jadi bila disangkutkkan pada tubuh manusia, dia akan terus menghisap darah tadi dengan efektif. Setelah kenyang, ia tidak berupaya lagi untuk bergerak dan terus jatuh lantas mengakhiri upacara hijamahnya.

Kini pengobatan ini dimodifikasi dengan sempurna dan mudah pemakaiannya sesuai dengan kaidah-kaidah ilmiah dengan menggunakan suatu alat yang praktis dan efektif.

PENGERTIAN BEKAM (AL HIJAMAH)

Bekam merupakan metode pengobatan dengan cara mengeluarkan darah kotor dari dalam tubuh melalui permukaan kulit. Hijamah adalah pengobatan yang sudah dikenal sejak ribuan tahun sebelum masehi. Nama lainnya adalah *bekam*, *canduk*, *canthuk*, *kop*, *mambakan*, di Eropa dikenal dengan istilah "Cuping Therapeutic Method". Dalam bahasa Mandarin disebut *Pa Hou Kuan*.

Kata "Hijamah" berasal dari bahasa Arab, dari kata *Al Hijmu* yang berarti pekerjaan membekam. *Al Hajjam* berarti ahli bekam. *Al Hijmu* berarti menghisap atau menyedot. *Al Hajjam* sama dengan *Al Mashshah*, yaitu tukang menghisap atau tukang menyedot. Sedangkan *Al Mihjam* atau *Al Mihjamah* merupakan alat untuk bekam yang berupa tabung gelas untuk menampung darah yang dikeluarkan dari kulit.

Kata *al hijmu* berarti pekerjaan *al hajjam*, tukang bekam. *Al Hijmu* berarti mengisap atau menyedot. *Al Hajjam* sama dengan *al mashshash*, tukang mengisap, tukang bekam. *Al Mihjam* atau *al mihjamah* merupakan gelas yang digunakan untuk menampung darah yang dikeluarkan dari kulit pasien, atau gelas untuk menghimpun darah hijamah.

Kesimpulan definisi hijamah menurut bahasa adalah ungkapan tentang mengisap darah dan mengeluarkannya dari permukaan kulit, yang kemudian ditampung di dalam gelas mihjamah, yang menyebabkan pemusatan dan penarikan darah di sana, lalu dilakukan penyayatan permukaan kulit dengan pisau bedah, guna untuk mengeluarkan darah.

Hijamah berbeda dengan *qath'ul-irqi* (memotong urat). *Qath'ul-irqi* adalah memasukkan jarum suntik untuk mengambil darah dari urat nadi seperti halnya aksi menyumbang darah, yang disebut *al fashdu*.

Dalam ilmu kedokteran Islam, bekam tidak boleh sembarang dilakukan. Bekam hanya boleh dilakukan pada pembekuan/penyumbatan dalam pembuluh darah, karena fungsi bekam yang sesungguhnya adalah untuk mengeluarkan darah kotor dari dalam tubuh.

Madu menjadi dasar dari obat-obatan herba, bekam menjadi dasar kepada pembedahan, sedangkan besi panas (api) menjadi dasar kepada pengobatan melalui laser.

Hadist yang diriwayatkan oleh Tirmidzi menyatakan, bahwa Rasul SAW mengarahkan pengikut-pengikutnya menggunakan bekam sebagai kaedah pengobatan penyakit. Beliau memuji orang yang berbekam, "*Dia membuang darah yang kotor, meringankan tubuh serta menajamkan penglihatan.*"

Dalam kaitan untuk membersihkan diri ini, Allah mengkhususkan satu bulan dalam satu tahun untuk berpuasa (pada bulan Ramadhan) sebagai salah satu jalan untuk menyucikan rohani. Dan berbekam merupakan salah satu cara untuk menyucikan atau membersihkan jasmani

JENIS BEKAM

1. Bekam kering atau bekam angin (*Hijamah Jaaffah*), yaitu menghisap permukaan kulit dan memijat tempat sekitarnya tanpa mengeluarkan darah kotor. Bekam kering baik bagi orang yang tidak tahan suntikan jarum dan takut melihat darah. Kulit yang dibekam akan tampak merah kehitam-hitaman selama 3 hari atau akan kelihatan memar selama 1 atau 2 pekan. *Insya Allah* sangat baik diolesi minyak *habbah sauda'* atau minyak *zaitun* untuk menghilangkan tanda lebam pada kulit yang selesai dibekam. Bekam ini sedotannya hanya sekali dan dibiarkan selama 5 – 10 menit.
Bekam kering ini berkhasiat untuk melegakan sakit secara darurat atau digunakan untuk meringankan nyeri urat-urat punggung karena sakit rheumatik, juga penyakit-penyakit penyebab nyeri punggung. Bekam kering bermanfaat juga untuk terapi penyakit paru-paru, radang ginjal, pembengkakan liver/radang selaput jantung, radang urat syaraf, radang sumsum tulang belakang, nyeri punggung, rematik, masuk angin, wasir, dan lain-lain.
Terdapat dua teknik bekam kering yang dapat dipraktikkan untuk tempat tertentu yaitu bekam *luncur* dan bekam *tarik*.
2. Bekam luncur, caranya dengan meng-kop pada bagian tubuh tertentu dan meluncurkan ke arah bagian tubuh yang lain. Teknik bekam ini biasa digunakan untuk pemanasan pasien, berfungsi untuk melancarkan peredaran darah, pelepasan otot, dan menyehatkan kulit.
3. Bekam tarik, dilakukan seperti ditarik-tarik. Dibekam hanya beberapa detik kemudian ditarik dan ditempelkan lagi hingga kulit yang dibekam menjadi merah.
4. Bekam basah (*Hijamah Rothbah*), yaitu pertama kita melakukan bekam kering, kemudian kita melukai permukaan kulit dengan jarum tajam (*lancet*) atau sayatan pisau steril (*surgical blade*), lalu di sekitarnya dihisap dengan alat *cupping set* dan *hand pump* untuk mengeluarkan darah kotor dari dalam tubuh. Lamanya setiap hisapan 3 sampai 5 menit, dan maksimal 9 menit, lalu dibuang darah kotornya. Penghisapan tidak lebih dari 7 kali hisapan. Darah kotor berupa darah merah pekat dan berbuih. *Insya Allah* bekasnya (kulit yang lebam) akan hilang 3 hari kemudian setelah diolesi minyak *habbah sauda'* atau minyak *zaitun*. Dan selama 3 jam setelah dibekam, kulit yang lebam itu tidak boleh disiram air. Jarak waktu pengulangan bekam pada tempat yang sama adalah 4 minggu.
Bekam basah berkhasiat untuk berbagai penyakit, terutama penyakit yang terkait dengan terganggunya sistem peredaran darah di tubuh. Kalau bekam kering dapat menyembuhkan penyakit-penyakit ringan, maka bekam basah dapat menyembuhkan penyakit-penyakit yang lebih berat, akut, kronis ataupun yang degeneratif, seperti darah tinggi, kanker, asam urat, diabetes mellitus (kencing manis), kolesterol, dan osteoporosis.

MENGAPA HARUS BERHIJAMAH?

Teknik pengobatan hijamah adalah suatu proses membuang darah kotor (toksid/racun) yang berbahaya dari dalam tubuh melalui bawah permukaan kulit. Toksid/toksin adalah endapan racun/zat kimia yang tidak bisa diurai oleh tubuh. Darah kotor adalah darah yang mengandung toksid/racun, atau darah statis yang menyumbat peredaran darah sehingga sistem peredaran darah tidak dapat berjalan lancar. Kondisi ini sedikit demi sedikit akan mengganggu kesehatan, baik fisik maupun mental. Akibatnya akan terasa lesu, murung, resah, linu, pusing, dan senantiasa merasa kurang sehat, cepat bosan, dan mudah naik pitam. Ditambah lagi dengan angin yang sulit dikeluarkan dari dalam tubuh, akibatnya tubuh akan mudah kena penyakit mulai dari yang akut seperti influenza sampai dengan penyakit degeneratif semacam stroke, darah tinggi, kanker, kencing manis, bahkan sampai dengan gangguan kejiwaan.

Toksid dalam tubuh manusia dapat berasal dari:

1. pencemaran udara
2. makan siap saji (fast food) karena mengandung zat kimia yang tidak baik untuk tubuh seperti pengawet, pewarna, essence, penyedap rasa, dan sebagainya
3. hasil pertanian seperti pestisida (insektisida, fungisida, herbisida)
4. kebiasaan buruk (bad habit) seperti merokok, makan tidak teratur/bersih, makan tidak seimbang, terlalu panas atau dingin, terlalu asam, dan lain-lain
5. Obat-obatan kimia, karena mempunyai efek merusak organ atau mikroba yang normal dalam tubuh.

Terdapat banyak faktor yang menyebabkan darah statis, yaitu:

1. Darah statis yang diakibatkan oleh kecelakaan sewaktu di dalam rahim dan sewaktu dilahirkan.
2. Darah statis yang bersumber dari trauma penderitaan fisik, seperti kecelakaan, terseleo, berkelahi, kena cubit, kena tendang, kena rotan, dan sebagainya.
3. Darah statis akibat perbuatan sendiri, seperti mengangkat beban berat, penggunaan pakaian ketat, ikat kepala yang berkepanjangan.
4. Darah statis yang bersumber dari emosi yang tidak terkawal. Kemarahan, ketakutan, kesedihan, kesayuan, dan kerisauan menyebabkan pengeluaran adrenalin berlebihan yang dapat membahayakan metabolisme tubuh.
5. Darah statis yang diakibatkan oleh diet yang tidak seimbang, kegemukan, sering sembelit, dan pencemaran alam sekitar.

Dengan demikian darah statis harus dikeluarkan dengan cara apapun. Namun sistem pengobatan allopathy (konvensional) tidak dapat bertindak demikian. Jadi, kita harus mencari pengobatan yang dapat bertindak mengeluarkan toksid-toksid tersebut secara cepat agar tubuh tidak lemah dan mudah diserang berbagai penyakit. Salah satu caranya adalah dengan berhijamah (berbekam).

Hijamah/bekam merupakan metode paling unggul dan sangat berkhasiat untuk mengatasi berbagai macam penyakit. Bekam juga merupakan preventive medicine (metode pencegahan) selain juga sangat efektif untuk curative medicine (metode penyembuhan).

Hijamah bukanlah pengobatan alternatif. Namun ia merupakan pengobatan berdasarkan wahyu (sunnah Rasul), maka ia mempunyai satu hikmah yang luar biasa dari sisi khasiatnya, dan yang menyembuhkannya tetap adalah Allah SWT.

HADITS YANG BERKAITAN DENGAN HIJAMAH (BEKAM)

Ada suatu pertanyaan ‘asing’ yang mesti kita jawab dan renungkan: “Apakah Anda pernah mendengar istilah bekam (hijamah)? Apakah Anda pernah dibekam? Berbahagialah apabila Anda menjawab, “pernah”. Sayangnya, menurut sebuah survei, sebagian besar kaum muslimin belum pernah mendengar istilah bekam apalagi yang pernah dibekam.

Kenyataan ini sungguh memprihatinkan. Sebab bekam sudah dikenal ribuan tahun yang lalu, bahkan sejak zaman Nabi Musa AS, dan dikukuhkan syariatnya pada zaman Rasulullah SAW, akhirnya berkembang ke seluruh dunia hingga saat ini.

Kaum muslimin jarang sekali yang mau mendalami ilmu kedokteran warisan Rasulullah SAW yang sangat lengkap. Di antara sebagian kedokteran Nabi SAW yang dilupakan itu adalah bekam. Sebaliknya dunia barat terus melakukan penelitian tentang bekam, yang akhirnya mereka terapkan dalam kehidupan sehari-hari, walaupun mereka tidak mengakuinya sebagai warisan Rasulullah SAW.

Orang-orang beriman baik laki-laki maupun perempuan pasti sangat rindu ingin mendengar Sunnah Nabi SAW, khususnya yang telah dilupakan (sunnah matrukah). Sekarang mulai tampak banyak orang menyaksikan langsung mukjizat kesembuhan dengan mengikuti salah satu Sunnah Nabi SAW, yaitu pengobatan dengan bekam dalam mengatasi penyakit yang sulit disembuhkan oleh para dokter.

Setiap muslim tahu bahwa hadits-hadits Nabi SAW tidak pernah berubah atau berganti, karena ia merupakan wahyu dari Allah SWT, sedangkan wahyu telah berhenti turun sejak Nabi SAW wafat dan agama telah sempurna. Maka hadits-hadits Nabi SAW yang menyangkut metode pengobatan dengan bekam, keutamaannya, hari-hari pelaksanaannya, dan sebagainya adalah bersifat tetap tidak berubah.

Dengan maksud dakwah dan tabligh agar kaum muslimin mengetahui seluk beluk *thibbun nabawi*, maka perlu disampaikan di sini hadits-hadits yang berkaitan dengan bekam.

HADITS KEUTAMAAN DAN MANFAAT BEKAM

1. Sesungguhnya cara pengobatan paling ideal yang kalian pergunakan adalah *hijamah* (bekam) (Muttafaq ‘alaihi, Shahih Bukhari (no. 2280) dan Shahih Muslim (no. 2214))
2. Sebaik-baik pengobatan yang kalian lakukan adalah al hijamah (HR. Ahmad, shahih).
3. Rasulullah SAW bersabda: “Sesungguhnya pada bekam itu terkandung kesembuhan.” (Kitab *Mukhtashar Muslim* (no. 1480), *Shahihul Jaami’* (no. 2128) dan *Silsilah al-Hadiits ash-Shahihah* (no. 864), karya Imam al-Albani)
4. Dari Ashim bin Umar bin Qatadah RA, dia memberitahukan bahwa Jabir bin Abdullah RA pernah menjenguk al-Muqni’ RA, dia bercerita: “Aku tidak sembuh sehingga aku berbekam, karena sesungguhnya aku pernah mendengar Rasulullah SAW bersabda: ‘Sesungguhnya didalamnya terkandung kesembuhan.’” (HR. Ahmad, Bukhari, Muslim, Abu Ya’la, al-Hakim, al-Baihaqi)
5. Kesembuhan bisa diperoleh dengan 3 cara yaitu: sayatan pisau bekam, tegukan madu, sundutan api. Namun aku tidak menyukai berobat dengan sundutan api (HR. Muslim).
6. Penyembuhan terdapat dalam tiga hal, yakni meminum madu, sayatan alat bekam, dan sundutan dengan api. Dan aku melarang umatku berobat dengan sundutan api. (HR. Bukhori)
7. Dari Uqbah bin Amir RA, Rasulullah SAW bersabda: “Ada 3 hal yang jika pada sesuatu ada kesembuhan, maka kesembuhan itu ada pada sayatan alat bekam atau minum madu atau membakar bagian yang sakit. Dan aku membenci pembakaran (sundutan api) dan tidak juga menyukainya.” (HR. Ahmad dalam *Musnad*-nya)
8. Dari Ibnu Umar RA, Rasulullah SAW bersabda: “Jika ada suatu kesembuhan pada obat-obat kalian maka hal itu ada pada sayatan alat bekam.” Beliau bersabda: “Atau tegukkan madu.” (Kitab *Kasyful Astaar ‘an Zawaa-idil Bazar*, karya al-Haitsami, III/388)
9. Dari Ibnu Abbas RA, Nabi SAW bersabda: "Orang yang paling baik adalah seorang tukang bekam (Al Hajjam) karena ia mengeluarkan darah kotor, meringankan otot kaku dan mempertajam pandangan mata orang yang dibekamnya." (HR. Tirmidzi, hasan gharib).
10. Jika pada sesuatu yang kalian pergunakan untuk berobat itu terdapat kebaikan, maka hal itu adalah berbekam (Shahih Sunan Ibnu Majah, karya Syaikh Al-Albani (II/259), Shahih Sunan Abu Dawud, karya Syaikh Al-Albani (II/731)).

11. Dari Anas bin Malik RA, Rasulullah SAW bersabda: “Kalian harus berbekam dan menggunakan al-qusthul bahri.” (HR. Bukhari, Muslim, Ahmad, dan an-Nasai dalam kitab as-Sunan al-Kubra no. 7581).
12. Dari Abdullah bin Mas’ud RA, dia berkata: “Rasulullah SAW pernah menyampaikan sebuah hadits tentang malam dimana beliau diperjalankan bahwa beliau tidak melewati sejumlah malaikat melainkan mereka semua menyuruh beliau SAW dengan mengatakan: ‘Perintahkanlah umatmu untuk berbekam’.” (Shahih Sunan at-Tirmidzi, Syaikh al-Albani (II/20), hasan gharib).
13. Pada malam aku di-isra'kan, aku tidak melewati sekumpulan malaikat melainkan mereka berkata: “Wahai Muhammad suruhlah umatmu melakukan bekam.” (HR Sunan Abu Daud, Ibnu Majah, Shahih Jami'us Shaghir 2/731)
14. Dari Ibnu ‘Abbas RA, Rasulullah SAW bersabda: “Tidaklah aku berjalan melewati segolongan malaikat pada malam aku diisra'kan, melainkan mereka semua mengatakan kepadaku: ‘Wahai Muhammad, engkau harus berbekam’.” (Shahih Sunan Ibnu Majah, Syaikh al-Albani (II/259))
15. Dari Ibnu Umar RA, Rasulullah SAW bersabda: “Tidaklah aku melewati satu dari langit-langit yang ada melainkan para malaikat mengatakan: ‘Hai Muhammad, perintahkan ummatmu untuk berbekam, karena sebaik-baik sarana yang kalian pergunakan untuk berobat adalah bekam, *al-kist*, dan *syuniz* semacam tumbuh-tumbuhan’.” (Kitab *Kasyful Astaar ‘an Zawaa-idil Bazar*, karya al-Haitsami, III/388)
16. Dari Jabir al-Muqni RA, dia bercerita: “Aku tidak akan merasa sehat sehingga berbekam, karena sesungguhnya aku pernah mendengar Rasulullah SAW bersabda: ‘Sesungguhnya pada bekam itu terdapat kesembuhan’.” (Shahih Ibnu Hibban (III/440))
17. Dari Anas RA, dia bercerita: “Rasulullah SAW bersabda: ‘Jika terjadi panas memuncak, maka netralkanlah dengan bekam sehingga tidak terjadi hipertensi pada salah seorang diantara kalian yang akan membunuhnya’.” (diriwayatkan oleh al-Hakim dalam kitab *al-Mustadrak*, dari Anas RA secara *marfu'*, beliau mensyahihkannya yang diakui pula oleh adz-Dzahabi (IV/212))

KEADAAN KETIKA MELAKUKAN BEKAM DAN TITIK-TITIK BEKAMNYA

1. Dari Ibnu Abbas RA, berkata: "Rasulullah SAW berobat dengan hijamah ketika beliau sedang ihram." (HR. Bukhari)
2. Dari Anas bin Malik RA, dia bercerita: “Nabi SAW pernah berbekam ketika beliau tengah berihram karena rasa sakit yang beliau rasakan di kepalanya.” (Shahih Ibnu Khuzaimah, karya al-A’zhami (IV/187))
3. Dari Anas RA, berkata: “Bahwa Nabi SAW pernah berbekam ketika beliau tengah berihram di bagian punggung kaki beliau karena rasa sakit yang ada padanya.” (Shahih Ibnu Khuzaimah, karya al-A’zhami (IV/187))
4. Dari Ibnu Abbas RA, berkata: "Rasulullah SAW berobat dengan hijamah ketika beliau sedang puasa." (HR. Bukhari)
5. Dari Abdullah bin Buhainah RA, dia bercerita: “Rasulullah SAW berbekam di bagian tengah kepalanya sedang beliau tengah berihram karena pusing yang beliau rasakan.” (HR. Bukhari)
6. Dari Ibnu Umar RA, dia bercerita: “Nabi SAW pernah berbekam di kepalanya dan menyebutnya dengan *Ummu Mughits*.” (Kitab *al-Fawaaid*, dinilai hasan oleh al-Albani)
7. Dari seseorang, dia bercerita, “Rasulullah SAW bersabda: ‘Tidak batal puasa orang yang muntah atau orang yang bermimpi (basah) dan tidak juga orang yang berbekam’.” (HR. Abu Dawud, Ibnu Khuzaimah, sanad hasan oleh al-Albani)
8. Dari Jabir RA, dia bercerita: “Sesungguhnya Nabi SAW jatuh dari kuda beliau dan menimpa batang pohon, sehingga kaki beliau patah. Waki’ RA berkata: ‘Sesungguhnya Nabi SAW berbekam di bagian kaki yang terkilir’.” (Shahih Sunan Ibnu Majah, karya al-Albani)

9. Dari Jabir RA: “Nabi SAW pernah berbekam karena kakinya tersandung/terkilir.” (Shahih Ibnu Khuzaimah)
10. Dari Anas bin Malik RA: “Bahwa Nabi SAW pernah berbekam di kedua urat merah (vena jugularis/jugular vein) dan punggung bagian atas.” (HR. Abu Dawus, dishahihkan oleh al-Albani)
11. Dari Abu Kabsyah al-‘Anmari RA: “Rasulullah SAW pernah dibekam bagian tengah kepalanya dan diantara kedua pundaknya. Dan Beliau bersabda: ‘Barangsiapa mengalirkan darah ini, maka tidak akan mudharat baginya untuk mengobati sesuatu dengan sesuatu’.” (Shahih Sunan Abu Dawud (no. 3268), lihat juga kitab *Jaami’ul Ushuul* (VII/541))
12. Disebutkan oleh Abu Nu’aim di dalam kitab *ath-Thibbun Nabawi*, sebuah hadits *marfu’*: “Kalian harus berbekam di *jauzatil qamahduwah*, karena sesungguhnya ia dapat menyembuhkan dari 5 penyakit.” Beliau menyebutkan diantaranya adalah kusta.

TANGGAL PELAKSANAAN BEKAM

1. Dari Abu Hurairah RA, Rasulullah SAW bersabda: “Barangsiapa berbekam pada hari ke-17, 19 dan 21 (tahun Hijriyah), maka ia akan sembuh dari segala macam penyakit.” (Shahih Sunan Abu Dawud, II/732, karya Imam al-Albani)
2. Dari Abdullah bin Mas’ud RA, Rasulullah SAW bersabda: “ Sesungguhnya sebaik-baik bekam yang kalian lakukan adalah hari ke-17, ke-19, dan pada hari ke-21.” (Shahih Sunan at-Tirmidzi, Syaikh al-Albani (II/204))
3. Dari Anas bin Malik RA, dia bercerita: “ Rasulullah SAW biasa berbekam di bagian urat merah (jugular vein) dan punggung. Beliau biasa berbekam pada hari ke-17, ke-19, dan ke-21.” (HR, Tirmidzi, Abu Dawud, Ibnu Majah, Ahmad, sanad shahih)
4. Dari Ibnu Abbas RA, ia berkata: “Rasulullah SAW bersabda: ‘Berkamlah pada hari ke-17 dan ke-21, sehingga darah tidak akan mengalami hipertensi yang dapat membunuh kalian’.” (Kitab *Kasyful Astaar ‘an Zawaa-idil Bazar*, karya al-Haitsami (III/388))

HARI PELAKSANAAN BEKAM

1. Dari Abu Hurairah RA, dia bercerita: “Rasulullah SAW bersabda: ‘Barangsiapa berbekam pada hari Rabu atau hari Sabtu, lalu tertimpa *wadhah* (cahaya dan warna putih, lepra), maka hendaklah dia tidak menyalahkan, melainkan dirinya sendiri’.” (Kitab *Kasyful Astaar ‘an Zawaa-idil Bazar*, karya al-Haitsami (III/388))
2. Dari Ibnu Umar RA, Rasulullah SAW bersabda: “Berkam dilakukan dalam keadaan perut kosong adalah yang paling ideal, dimana ia akan menambah kecerdasan otak dan menambah ketajaman menghafal. Ia akan menambah seorang penghafal lebih mudah menghafal. Oleh karena itu, barangsiapa hendak berbekam, maka sebaiknya dia melakukannya pada hari Kamis dengan menyebut nama Allah SWT. Hindarilah berbekam pada hari Jumat dan hari Sabtu serta hari Ahad. Berkamlah pada hari Senin dan Selasa. Hindarilah berbekam pada hari Rabu, karena Rabu merupakan hari dimana nabi Ayyub tertimpa malapetaka. Tidaklah timbul penyakit kusta dan lepra, kecuali pada hari Rabu atau malam hari Rabu.” (Shahih Sunan Ibnu Majah, II/261, karya Imam al-Albani)

Catatan:

Al-Khallal berkata: “Aku diberitahu Ishmah bin Isham, dia berkata: Aku diberitahu Hambal, dia berkat: ‘Abu Abdullah Ahmad bin Hambal biasa melakukan bekam kapan pun ketika darah tidak normal dan kapan pun waktunya’.” Dari beberapa hadits di atas dapat disimpulkan bahwa Nabi SAW biasa melakukan bekam ketika sakit, tanpa harus melihat kapan waktunya, tanpa harus menunggu hingga tiba waktu tertentu. Secara ilmiah dan medis, jika waktu-waktu yang ditetapkan para ulama itu merupakan waktu yang paling baik dan paling tepat untuk melakukan bekam, karena pada saat itulah darah sedang tidak normal, maka waktu datangnya sakit merupakan waktu yang paling tepat dan efektif, karena saat itulah darah sedang tidak normal.

HALALNYA UPAH BAGI PEMBEKAM (HAJJAM)

1. Dari Ibnu Abbas RA: “Bahwa Nabi SAW pernah berbekam di kedua urat merah dan di bagian antara kedua pundak yang merupakan pangkal punggung. Lalu beliau memberikan upah kepada pembekam. Seandainya upah bekam itu haram, pastilah Beliau SAW tidak memberinya.” (Kitab *Mukhtashar asy Syamaa-ilil Muhammadiyah*, tahqiq dan ikhtishar oleh Imam al-Albani)
2. Dari Rafi’ bin Khadij RA, Rasulullah SAW bersabda: “Apa yang didapatkan oleh seorang pembekam, maka sebaiknya upah itu diberikan rangsum makanan untuk binatang ternak.” (HR. Ahmad, ath-Thabrani, Abu Dawud, at-Tirmidzi)
3. Dari Ibnu Umar RA: “Bahwa Nabi SAW pernah mengundang seorang tukang bekam lalu dia membekam beliau SAW. Setelah selesai, beliau SAW bertanya kepadanya: ‘Berapa pajakmu?’ Dia menjawab: ‘Tiga sha’.’ Lalu beliau SAW membatalkan satu sha’ dari pajaknya, kemudian beliau memberikan upahnya.” (Kitab *Mukhtashar asy Syamaa-ilil Muhammadiyah*, tahqiq dan ikhtishar oleh Imam al-Albani)
4. Dari Ali RA: “Bahwa Nabi SAW pernah berbekam dan menyuruhku untuk memberi tukang pembekam upahnya.” (Kitab *Mukhtashar asy Syamaa-ilil Muhammadiyah*, tahqiq dan ikhtishar oleh Imam al-Albani)
5. Dari Abdullah bin Mas’ud RA, dia bercerita: “Rasulullah SAW melarang mencari rizqi melalui tukang bekam.” (HR. Ibnu Majah)
6. Dari Anas bin Malik RA, dia bercerita: “Rasulullah SAW pernah berbekam, beliau dibekam oleh Abu Thayyibah RA. Lalu beliau menyuruh seseorang untuk memberikan dua sha’ bahan makanan kepadanya. Beliau memberitahu keluarganya, lalu mereka menghapuskan pajaknya.” (Kitab *Mukhtashar asy Syamaa-ilil Muhammadiyah*, tahqiq dan ikhtisar oleh Imam al-Albani)

Catatan:

Tirmidzi meriwayatkan dalam Sunan-nya dari ‘Ikrimah RA: “Ibnu Abbas RA memiliki tiga orang budak yang ahli bekam. Dua orang diantaranya dikaryakan untuk sumber penghasilan dirinya dan keluarganya, sedangkan yang satu orang lagi khusus membekam dirinya dan keluarganya.” (Ath-Thibb, 1978, hasan ghorib)

TESTIMONI PENELITIAN

Berdasarkan Laporan Umum Penelitian tentang Pengobatan dengan Metode Bekam tahun 2001 M (pada 300 kasus) dalam buku Ad Dawa’u l-Ajib yang ditulis oleh ilmuwan Damaskus Muhammad Amin Syaikhu didapat data sebagai berikut:

1. Dalam kasus-kasus tekanan darah tinggi, tekanan darah turun hingga mencapai batas-batas normal.
2. Dalam kasus-kasus tekanan darah rendah, tekanan darah naik hingga batas-batas normal.
3. Jumlah sel-sel darah putih (leukosit) meningkat dalam 60% kasus dan masih dalam batas-batas normal.
4. Kadar gula darah turun pada pengidap kencing manis dalam 92,5 % kasus.
5. Jumlah asam urat di darah turun pada 83,68% kasus.
6. Pada darah bekam yang keluar, didapati bahwa eritrosit yang didalamnya berbentuk aneh? tidak berfungsi normal, mengganggu kinerja sel lain.

PROSEDUR MELAKUKAN PEMBEKAMAN

1. PERSIAPAN

A. MENYIAPKAN ALAT, SARANA DAN RUANGAN

- 1) Alat yang dipersiapkan: set kop/tabung penghisap, skapel, jarum, lancet pen, pisau bedah, duk kain, sarung tangan, masker, mangkok/cawan, tempat sampah, meja dan kursi
- 2) Bahan yang disiapkan: kassa, kapas/tissue, betadin, detol, sabun, zalf, alkohol, spiritus, minyak zaitun, minyak habbatussauda, al qusthul hindi, minyak urut hangat (misal gandapura), minuman hangat, baik kalau disediakan madu dan susu.
- 3) Mensterilkan alat agar bebas kuman dan tidak menyebarkan penyakit, dengan cara: merebus tabung kop paling sedikit selama 30 menit setelah air mendidih terus menerus (karet dilepas dulu). Sarung tangan, karet dan duk kain disterilkan dengan tablet formalin.
- 4) Jarum, pinset, pisau, silet, hanya boleh sekali pakai saja. Selesai satu pasien, langsung buang
- 5) Ruangan harus bersih, terang dan cukup aliran udara dan tidak pengap

B. MENYIAPKAN PASIEN

- 1) Pasien dijelaskan tentang bekam, efek yang terjadi, proses kesembuhan dll
- 2) Pasien disiapkan mentalnya agar tidak gelisah dan takut, bimbnglah berdoa dan berwudlu
- 3) Bagi pasien yang belum pernah dibekam cukup dibekam 1 - 2 gelas
- 4) Pasien dipersiapkan makanan, minuman, kebersihan tubuh dan kebersihan tempat yang akan dibekam

C. MENYIAPKAN DIRI SENDIRI (JURU BEKAM)

- 1) Juru bekam dalam keadaan sehat, tidak sakit, sudah berwudlu dan berdoa
- 2) Juru bekam telah menguasai ilmu bekam (professional)
- 3) Juru bekam sudah sering dibekam dan membekam
- 4) Juru bekam meningkatkan iman dan taqwa

2. IDENTIFIKASI PASIEN

A. Mencatat Identitas Umum: Nama, alamat, usia, jenis kelamin, status

B. Mencatat Identitas Keluarga: Kedudukan dan status dalam keluarga

3. MEWAWANCARAI PASIEN

A. Keluhan pasien, keluhan utama, keluhan tambahan/lain, riwayat penyakit

B. Keluhan dari masing-masing organ tubuh

4. MEMERIKSA FISIK PASIEN

A. Pemeriksaan Umum: tekanan darah, nadi, suhu, pernafasan, lidah, iris, telapak tangan, dll

B. Pengamatan, pendengaran, dan penciuman dari daerah keluhan, dan dari masing-masing organ

C. Perabaan sekitar keluhan dan perabaan pada sekitar organ lain

D. Pengetukan daerah sekitar keluhan dan pada organ lain

5. PEMERIKSAAN PENUNJANG LAIN

A. Pemeriksaan khusus: iris mata (iridologi), lidah, telinga, telapak tangan dll

B. Pemeriksaan penunjang: laboratorium, radiologi, CT-Scan, MRI dll

6. PENYIMPULAN DAN PENENTUAN DIAGNOSA PENYAKIT

A. Menentukan jenis keluhan

- B. Menentukan jenis penyakit
- C. Menentukan letak penyakit
- D. Menentukan penyebab penyakit
- E. Menentukan jenis pengobatan

7. MENENTUKAN DAERAH DAN TITIK YANG DIBEKAM

- A. Titik yang sesuai dengan yang dikeluhkan
- B. Titik lain yang satu jurusan/meridian dengan titik yang dikeluhkan
- C. Titik lain yang berlawanan dengan titik yang dikeluhkan
- D. Titik lain yang berpasangan dengan titik yang dikeluhkan
- E. Titik-titik istimewa
- F. Titik-titik khusus

8. MELAKUKAN PEMBEKAMAN

- A. Bekam tanpa mengeluarkan darah (hijamah jaffah = bekam kering)
- B. Bekam dengan mengeluarkan darah (hijamah damamiyah = bekam basah)

9. MEMBERIKAN TERAPI LAIN

- A. Memberikan terapi tindakan, operasi dll
- B. Memberikan "food suplement" obat-obatan dan bahan berkhasiat
- C. Memberikan nasehat, tausiyah dan doa.

BEBERAPA HAL YANG HARUS DIPERHATIKAN DALAM PROSES PEMBEKAMAN

1. Bekam tidak dianjurkan terhadap:
 - a) Penderita diabetes (kencing manis) atau pendarahan, kecuali juru bekam yang benar-benar ahli.
 - b) Pasien yang fisiknya sangat lemah
 - c) Penderita infeksi kulit yang merata
 - d) Orang tua, jika mereka tidak sangat membutuhkannya, karena lemahnya fisik mereka
 - e) Anak-anak penderita dehidrasi (kekurangan cairan) (bekam basah)
 - f) Penderita penyakit kanker darah
 - g) Penderita yang sering mengalami keguguran kandungan
 - h) Penderita penyakit gila dan ketidakstabilan emosi
 - i) Penderita Hepatitis A dan B apabila sedang dalam kondisi parah. Adapun bila kondisi sudah tidak parah atau penyakit tersebut merupakan penyakit menahun, maka tidak mengapa untuk diobati dengan bekam
 - j) Pengidap penyakit kuning karena hepatitis
 - k) Pasien yang melakukan cuci darah
 - l) Pasien yang mengalami kelainan klep jantung, kecuali di bawah pengawasan dokter dan orang yang benar-benar ahli bekam
 - m) Penderita kedinginan, sementara suhu badannya sangat tinggi atau penderita flu dan semisalnya, kecuali setelah ia tidak lagi merasa kedinginan
 - n) Wanita hamil pada 3 bulan pertama
 - o) Terhadap orang yang kesurupan, terkena sihir, guna-guna, dan sebagainya, kecuali juru bekam yang telah mampu menghadapi kasus-kasus semacam ini.
 - p) Pada orang yang baru pertama kali melakukannya, kecuali setelah dilakukan persiapan mental baginya. Yang paling baik adalah hendaknya ia melihat orang lain yang berbekam di hadapannya. Selain itu, ia perlu mendengar tentang keutamaan-keutamaan dan manfaat bekam
 - q) Pasien yang masih mengkonsumsi obat pelancar darah, kecuali dengan sangat hati-hati. Demikian pula terhadap orang yang kelelahan, sehingga ia beristirahat

- r) Pasien penyakit jantung, tidak boleh dilakukan terhadap pasien yang menggunakan peralatan bantu untuk mengatur detak jantung.
 - s) Terhadap orang yang baru memberikan donor darah kecuali setelah berlalu beberapa hari, tergantung kondisi kesehatannya. Demikian pula terhadap penderita vertigo, sampai keadaan dirinya rileks.
 - t) Pengguna obat-obat perangsang tidak dianjurkan untuk dibekam, kecuali setelah meninggalkannya. Penderita ketakutan juga sebaiknya menunggu sampai kondisi kejiwaannya tenang.
2. Seyogyanya dihindari pembekaman langsung sesudah mandi
 3. Seyogyanya dihindari pembekaman setelah pasien mengalami muntah
 4. Dianjurkan tidak langsung makan sesudah berbekam, tetapi boleh minum madu atau minuman yang memulihkan kebugaran
 5. Pada penderita dengan kelainan cairan lutut, dalam pembekaman jangan sampai gelas bekam dipasang pada daerah yang sakit, melainkan di sekitarnya.
 6. Varises yang terjadi di betis, maka pembekaman dilakukan di kanan kiri varises secara hati-hati
 7. Pembekaman terhadap pasien yang mengidap penyakit liver (hati) harus dilakukan secara sangat hati-hati
 8. Penderita penyakit perdarahan atau diabetes (kencing manis) jika dilakukan pembekaman, maka tidak dengan sayatan, melainkan dengan tusukan ringan dengan jarum akupunktur
 9. Untuk penderita tekanan darah rendah hendaklah daerah punggung bagian bawah tidak dibekam. Pembekaman hendaknya juga dilakukan satu demi satu, jangan dilakukan pembekaman sekaligus di dua tempat atau lebih secara bersamaan
 10. Untuk penderita anemia, pembekaman dilakukan satu demi satu, sesuai dengan kesiapan kondisi tubuhnya. Jika pasien mengalami pingsan, maka gelas bekam harus segera dicabut dan pasien diberi minuman yang mengandung gula (air manis).
 11. Jangan melakukan bekam kecuali setelah bertanya kepada pasien, apakah aliran darahnya deras, apakah ia mengidap diabetes, penyakit-penyakit hati (hepatitis), kanker, urat yang robek, dan ada cairan di lututnya.
 12. Bekam terhadap wanita harus dilakukan oleh sesama wanita atau laki-laki yang menjadi mahramnya
 13. Tidak boleh dilakukan bekam di atas simpul otot, tapi bisa dilakukan penyedotan dengan gelas, tanpa penyayatan (bekam kering)
 14. Bagi orang tua dan anak-anak, hanya dilakukan penyedotan ringan
 15. Tidak dianjurkan melakukan bekam dalam keadaan sangat kenyang atau sangat lapar
 16. Dianjurkan mandi air hangat dan melakukan pemijatan setelah berbekam
 17. Ditegaskan pada pasien agar sehari sebelum dan sesudah bekam tidak berhubungan badan (bersetubuh) dengan istrinya untuk menghindari lemah badan.
 18. Jika pasien pingsan lantaran bekam, hendaknya dibaringkan dan diolesi minyak jinten hitam (habbatussauda) pada bagian tengkuknya dan dipijati perlahan hingga sadar. Juru bekam tidak perlu kuatir, sebab hal itu sudah biasa terjadikarena kondisi fisik pasien yang kurang fit. Juru bekam hendaknya menenangkan pasien ketika telah sadar dan bekam bisa dilanjutkan lain waktu ketika keadaan pasien sudah normal.
 19. Dapat juga untuk pasien yang pingsan hendaknya dibaringkan di atas lantai yang tidak dingin dengan posisi terlentang, kemudian angkat kaki setinggi mungkin atau telungkup dan angkat kaki dan tekuk berulang kali.
 20. Semua alat gelas (Cupping glass), alat stainless dan perlengkapan lain yang baru digunakan harus disterilkan terlebih dahulu sebelum digunakan pada orang lain.

CARA MEMBEKAM

1. Siapkan gelas ukuran sedang yang telah dipasang alat pemantiknya, dalam keadaan steril yang sebelumnya dapat direndam dalam alkohol kemudian dikeringkan dan dibersihkan dengan tissue/kapas.
2. Bersihkan daerah akhda' dengan kapas/kain kassa yang telah diberi betadine. Juru bekam dan pasien dalam keadaan suci dari hadas dengan wudlu. Juru bekam dapat membaca/berdoa (sir atau jahr) dengan bacaan ruqyah untuk orang sakit yang dicontohkan Nabi SAW. dan ingatkan pasien untuk selalu berdzikir dengan membaca minimal: "*Allahu huwa asyasyifa*" atau "*Allahu Huwasysyafi*" (Allah Yang Maha Menyembuhkan), selama proses pembekaman supaya yaqin bahwa hanya Allah SWT. yang dapat menyembuhkan penyakit. Juru bekam juga harus selalu membaca dzikir ini.
3. Letakkan alat bekam di daerah akhda' dan ucapkan Basmalah (dengan sir atau jahr)
4. Kokang secukupnya 2-3 kali, tidak terlalu kuat atau lemah, kemudian geserkan gelas bekam ke seluruh tubuh bagian punggung, tanpa melepas penyedotnya. Jika terlalu lemah sedotannya maka gelas bekam akan lepas, sedot lagi secukupnya. Cara ini disebut "Bekam Luncur", untuk mendapatkan kelenturan kulit dan daging sebelum bekam kering, serta memberikan efek nyaman pada pasien.
5. Setelah bekam luncur selesai, pijat-pijatlah daerah yang akan dibekam, seperti halnya pijat refleksi. Pijat ini akan memberikan kelenturan kulit dan daging juga dan memberikan rasa nyaman.
6. Letakkan lagi alat bekam di daerah akhda' dan ucapkan Basmalah (dengan sir atau jahr)
7. Kokang atau sedot secukupnya 8-10 kali sehingga gelas menempel kokoh berada di daerah akhda', kemudian tunggu 5-7 menit.
8. Bukalah penutup gelas bagian atas agar udara dapat masuk, sehingga gelas bekam mudah diambil.
9. Ambil silet/pisau/jarum/lancet pen lalu sayatkan/tusukkan ke daerah akhda' secukupnya (jangan terlalu dalam dan banyak sayatan) dan arah sayatan harus searah dematom kulit (jangan berlawanan karena bisa terputus syaraf dan pembuluh darahnya)
10. Ambil gelas dan pemantiknya, arahkan ke tempat semula, lalu kita kokang secukupnya sambil mengucapkan Basmalah. Kemudian tunggu sampai darah kotor (rusak) keluar 5-7 menit. Gelas mulai kelihatan terisi darah kotor akibat adanya tekanan udara dalam gelas tersebut. Perhatikan betul bagi penderita diabetes agar waktu bekam tidak terlalu lama untuk menghindari terkelupasnya kulit yang dapat menimbulkan luka.
11. Ambil tissue dan letakkan di bawah gelas dengan tangan kiri, lalu perlahan buka penutup udara bagian atas gelas dan segera buka, ditekan lalu arahkan agar darah masuk semua ke dalam gelas bekam dengan tangan kanan. Tahan tissue dengan tangan kiri sampai sisa darah habis dan bersihkan ke seluruh daerah akhda' dengan tissue tersebut sampai bersih.
12. Bersihkan gelas bekam yang berisi darah kotor dengan tissue. Semakin parah penyakit seseorang, maka semakin merah kehitaman darah yang ada di gelas. Bersihkan gelas sampai jernih kembali.
13. Lakukan lagi proses penyedotan sekurang-kurangnya 2 kali maksimal 5 kali. Setelah selesai, gelas bekam ditaruh di cawan untuk dibersihkan.
14. Tutup luka sayatan/tusukan dengan membersihkan sisa darah dengan betadine, lalu oleskan minyak habbatussauda/ zaitun/ al-qisthul hindi, lalu tutup dengan kapas/tissue agar minyak tidak mengenai pakaian dan dagu.
15. Dengan pemakaian minyak di atas, Insya Allah luka sayatan akan tertutup kembali/normal seperti semula.

TEMPAT/TITIK BEKAM

1. Di bagian atas kepala (ummu mughits), caranya dengan mencukur rambut pada bagian yang akan dibekam. Bekam di kepala sangat efektif untuk terapi penakit migrain, vertigo, sakit kepala menahun, darah tinggi, stroke, suka mengantuk, sakit gigi, sakit mata, melancarkan peredaran darah, perbaikan sistem kekebalan tubuh, dan lain-lain.
2. Di sekitar urat leher (al akhda'ain), titik ini untuk mengobati penyakit seperti: sakit kepala, wajah, kedua telinga, mata, polip (hidung) dan tenggorokan, gigi seri lidah, kanker darah, melancarkan peredaran darah.
3. Di bawah kepala (An Naqrah), sekitar empat jari di bawah (tulang tengkorak paling bawah), bermanfaat menyembuhkan radang mata (pada anak-anak), tumor pada telinga, berat kepala, bintik-bintik di wajah, jerawat.
4. Daerah antara dua pundak (al kaahil), merupakan titik paling sentral untuk mengatasi berbagai macam penyakit.
5. Daerah sekitar pundak kiri dan kanan (Naa 'is), yaitu daging lembut di pundak yang tegang ketika merasa takut. Bekam pada titik ini dapat bermanfaat untuk menetralsisir keracunan dan penyakit liver.
6. Daerah punggung (di bawah tulang belikat), bekam di daerah ini banyak memiliki keistimewaan dan kahsiatnya.
7. Daerah punggung bagian bawah dan tulang ekor untuk penyakit pegal/nyeri di pinggang dan wasir.
8. Pangkal telapak kaki (iltiwa' – di bawah mata kaki) untuk penyakit nyeri di kaki, asam urat, kaku, dan pegal-pegal.
9. Di tempat-tempat yang dirasakan sakit.

Lebih detail, diterangkan sebagai berikut:

1. AL AKHDA'AIN :

- a) Terletak di sekitar otot-otot (urat leher) kanan dan kiri, di sekitar vena jugularis interna dan di sekitar otot sternocleidomastoideus.
- b) Merupakan pusat kegiatan dan penjalaran dari usus kecil dan besar.
- c) Berperan dalam pengobatan gondok, afonia, kaku kuduk/leher, nyeri tenggorokan, flu, pipi bengkak, tinnitus, mencegah sakit kepala, sakit wajah, sakit gigi, sakit telinga, hidung, sakit kerongkongan .

2. ILTIWA'

- a) Terletak di bawah mata kaki bagian dalam (malleolus medialis), antara malleolus medialis dengan tulang tumit (calcaneus)
- b) Merupakan pusat penjalaran organ ginjal
- c) Berperan dalam pengobatan tinnitus, hemoptisis, gangguan haid, insomnia, ejakulasi dini, asam urat, ginjal, bronkietasis, nyeri punggung, gangguan kencing dll.

3. AL KAHIL

- a) Terletak di sekitar tonjolan tulang leher belakang (processus spinosus vertebrae VII), antara bahu (acromion) kanan dan kiri, setinggi pundak.
- b) Merupakan titik pertemuan dan penjalaran organ kandung empedu, lambung, usus halus, usus besar, kandung kemih dan tripemanas.
- c) Berperan dalam pengobatan nyeri leher, demam, epilepsi, batuk, flu, asma, kaku punggung dll.
- d) Anas bin Malik berkata: " Rasulullah SAW. pernah dibekam di al akhda'ain dan al kahil" (HR. At Tirmidzi, Abu Dawud, Hakim dan Ahmad).

4. HAMMAH ('Alaa Ro'sun)

- a) Merupakan titik paling atas kepala, terletak di tulang ubun-ubun (osparetale) bagian depan, yaitu terletak di titik pertemuan antara batas rambut bagian belakang dengan batas rambut bagian depan.
- b) Berperan dalam pengobatan sakit kepala, pusing, vertigo, mania, gangguan penglihatan, menghilangkan pengaruh sihir, stroke dll.

5. YAFUKH

- a) Terletak di titik pertemuan tulang tengkorak depan dan belakang, yaitu antara tulang ubun-ubun (os parietale) dan tulang dahi (os frontale).
- b) Pada anak-anak, saat pembekaman tidak boleh dikeluarkan darahnya, karena umumnya pertemuan antara kedua tulang tersebut belum menutup sempurna.
- c) Berperan dalam pengobatan epilepsi, pusing, sakit kepala, gangguan penglihatan, rinorhea, kejang dll.

6. AL KATIFAIN

Kedua bahu. Berfaidah untuk mengobati penyakit di pundak dan penyakit leher. (Nabi SAW melakukan bekam pada kedua bahu saat diberi makanan lengan daging kambing yang dibubuhu racun oleh yorang Yahudi).

7. 'ALA WARIK

Berguna untuk sakit pegal-pegal, lower back pain (Dari Jabir RA, bahwa Rasulullah SAW pernah melakukan bekam pada pinggulnya karena penyakit pegal-pegal/capek yang dideritanya (HR. An-Nasai, Ibnu Majah).

8. QAMAHDUAH

- a) Terletak di tulang kepala belakang di sekitar tonjolan tulang
- b) Bagian dimana kalau seseorang tidur terlentang maka qamahduah adalah bagian kepala yang menempel di tanah.
- c) Berperan dalam pengobatan sakit kepala belakang, pening, tuli, kaku lidah, schizophrenia, epilepsi, leher kaku, pusing, vertigo dll.

9. PELIPIS DAN DAGU

Berguna untuk mengobati pusing/pening pada kepala, mengobati sakit gigi dan sakit pada bagian wajah, mengobati sakit kerongkongan/batuk. (Dari Ibnu Abbas berkata, Rasulullah SAW pernah melakukan bekam sebanyak 3 kali pada kedua pelipisnya).

10. BAGIAN PUNGGUNG KAKI

Berguna untuk menghilangkan kutil atau borok yang tumbuh di kedua paha, betis, serta tulang kering. Menghentikan keluarnya darh haidh dan gatal-gatal pada buah testis (kantong kemaluan laki-laki) dan asam urat.

11. DI BAWAH DADA DI ATAS PERUT

Berguna untuk menyembuhkan bisul-bisul, kurap/kudis dan panu yang ada di paha, menyembuhkan kaki yang sering nyeri, mengobati wasir, mengobati penyakit kaki bengkak (elephantiasis), menghilangkan gatal-gatal pada bagian punggung.

12. 'ALA DZOHRIIL QODAMI

Terletak di bagian kaki belakang di bawah lekukan lutut. Berguna untuk menghilangkan keletihan pada bagian kaki.

13. UMU MUGITS

- a) Terletak di tulang tengkorak di bagian atas agak ke belakang. Tepatnya di tulang ubun-ubun, di 2/3 bagian depan.
- b) Apabila kepala dan batas rambut bagian belakang ke batas rambut bagian depan dibagi menjadi 12 bagian, maka umu mugits terletak di 7 bagian dari garis batas rambut bagian belakang dan 5 bagian dari garis batas rambut bagian depan.
- c) Hati-hati saat pembekaman kepala, sebab dekat dengan pusat sensorik dan motorik, yang menyebabkan kelumpuhan organ-organ dan alat-alat tubuh.

TITIK-TITIK TERLARANG UNTUK DIBEKAM

Pada dasarnya bekam dapat dilakukan di tempat mana saja, namun harus diingat ada bagian-bagian tubuh yang apabila dibekam menimbulkan efek negatif. Oleh karena itu harus diperhatikan tempat-tempat bahaya tersebut.

Titik bekam yang harus dihindari adalah area tubuh yang banyak simpul limpa (lymphatic system), lubang-lubang pada anggota tubuh, area tubuh yang berdekatan dengan pembuluh besar, lokasi palpitasi, dan bagian tubuh yang ada varises, tumor, retak tulang, jaringan luka, dan sebagainya.

Sistem limpa merupakan sistem penyingkiran sisa-sisa buangan metabolisme, bakteri jahat, sisa sel tubuh, dan bahan-bahan tidak terpakai lainnya dari jaringan dalam tubuh ke dalam nodus limpa dimana dimusnahkan oleh sel-sel immunity, seperti sel B, sel T, dan makrofag. Sistem limpa daerah lymphatic yaitu daerah dimana terdapat pembuluh darah limpa yang memproduksi cairan lymphatic untuk mengontrol sistem kekebalan tubuh, antara lain dada, leher bagian depan, ketiak, lengan depan bagian atas, pangkal paha, bagian persendiaan, tonsil tenggorokan, dan ulu hati.

Secara lebih lengkap titik-titik terlarang sebagai berikut:

1. Inveksi baru. Karena darah akan mengucur deras dan keluar terlalu banyak. Karena dengan torehan yang tipis pada epidermis saja, darah bisa keluar banyak yang dapat mengakibatkan anemia.
2. Patella atau tempurung lutut
3. Tepat di sendi-sendi tulang
4. Varises. Benar-benar merupakan tindakan yang amat bodoh jika gelas bekam mengenai varises. Jika pembuluh darah vena yang mengalami varises itu pecah, maka dapat mengancam nyawa pasien
5. Tumor dan kanker. Prinsipnya sama dengan varises
6. Tulang punggung kecuali di bagian bawah servikal dan bagian atas torakal serta bagian bawah lumbar
7. Pusat kelenjar limfa atau getah bening atau node lymphaticy
8. Lubang-lubang alami, seperti telinga, pusar, puting susu atau payudara, mata, telinga
9. Bagian yang terkena cacar air. Prinsipnya sama dengan luka baru
10. Di bagian tubuh yang sangat sakit karena asam urat stadium tinggi
11. Bagian perut wanita hamil. Kalaulah harus dihijamah, maka dapat dihijamah dari arah belakang atau punggung
12. Bagian tubuh yang sensitive dan banyak syaraf yang lembut, seperti pergelangan lengan tangan dalam. Hal ini hanya sebatas untuk kehati-hatian, karena toh sayatan dilakukan amat tipis di epidermis
13. Tepat di lipatan tubuh, seperti ketiak, selangkangan, siku dalam

WAKTU KHUSUS BEKAM

Dari Abdullah bin Mas'ud r.a., dia berkata, Rasulullah Saw bersabda: "Waktu yang paling baik bagi kalian untuk melakukan hijamah ialah pada tanggal 17, 19, dan 21 (dari bulan qamariyah)".

Secara alamiah pada tanggal tersebut cairan-cairan dalam tubuh bergolak dan mencapai puncak penambahannya. Jika di awal bulan darah belum bergejolak sedangkan di akhir bulan darah sudah mulai berkurang.

Pemilihan waktu hijamah adalah sebagai tindakan preventif untuk menjaga kesehatan dan penjagaan diri terhadap penyakit. adapun untuk kasus tertentu misalnya sakitnya tidak tepat/ jauh pada tanggal tersebut bisa dibekam pada waktu sakit karena saat itu darah dalam keadaan tidak normal.

Dari Anas RA, berkata Rasulullah SAW biasa berbekam pada akhda'ain dan tengkuk. Beliau berbekam pada tanggal 17, 19, dan 21 bulan hijrah (HR. Tirmidzi:51/Hasan). Rasulullah SAW bersabda: "Barangsiapa berbekam pada tanggal 17, 19 dan 21, maka itu akan menyembuhkan semua penyakit" (HR. Abu Dawud, (3861), hasan). Ibnul Qoyyim berkata: "Semua hadits ini sesuai dengan kesepakatan para tabib bahwa berbekam pada paruh kedua suatu bulan hingga pekan ketiga dari setiap bulan, lebih bermanfaat daripada berbekam pada awal bulan maupun akhir bulan. Namun, bila karena suatu kebutuhan pengobatan dengan cara ini digunakan, kapan saja itu dilakukan, maka tetap bermanfaat, meski di awal bulan atau akhir bulan."

BAGIAN IV RUQYAH SYAR'IIYAH

DUNIA PERDUKUNAN

Alhamdulillah, segala puji hanya bagi Allah *subhanahu wata'ala* yang tidak menurunkan suatu penyakit kecuali Dia menurunkan juga obat penawarnya. Rasulullah *shallallahu 'alaihi wasallam* bersabda, "*Setiap penyakit ada obat penawarnya dan apabila suatu obat itu sesuai dengan jenis penyakitnya maka penyakit itu akan sembuh dengan izin Allah*" (HR.Muslim). Dan yakinlah bahwa tidak ada yang mampu menyembuhkan suatu penyakit melainkan hanya Allah *subhanahu wata'ala*. Maka di antara cara yang paling tepat, efektif, mujarab dan manjur untuk menghilangkan suatu penyakit dan menangkal mara bahaya adalah dengan memfungsikan Al-Qur'an dan As-Sunnah sebagai pengobatan. Al-Qur'an telah menjelaskan hal itu secara gamblang, "*Katakanlah, "Al-Qur'an itu adalah petunjuk dan obat penawar"* (QS.Fushshilat: 44). "*Dan kami turunkan dari Al-Qur'an (ada) sesuatu yang menjadi obat penawar dan menjadi rahmat bagi orang yang beriman*" (QS.Al-Isrâ': 82).

Nabi kita Muhammad *shallallahu 'alaihi wasallam* dan para shahabatnya telah mencontohkan pengobatan dengan mempergunakan Al-Qur'an dan do'a-do'a untuk mengobati berbagai macam penyakit, baik yang disebabkan oleh tukang sihir seperti guna-guna dan lain-lainnya atau disebabkan oleh gangguan jin seperti kesurupan dan penyakit-penyakit aneh lainnya atau terkena gigitan binatang berbisa seperti kalajengking, ular dan lain sebagainya. Rasulullah *shallallahu 'alaihi wasallam* juga mempergunakan ayat-ayat Al-Qur'an dan do'a-do'a untuk penjagaan dan perlindungan diri.

Akhir-akhir ini, banyak orang yang mengaku dirinya seorang thabib dan bisa mengobati berbagai macam penyakit dengan mengistilahkan pengobatan alternatif, namun ternyata cara yang mereka pergunakan adalah sihir dan perdukunan. Sedangkan ajaran Islam sangat bertolak belakang dengan kedua hal tersebut, sebab dua hal itu termasuk perbuatan kufur dan syirik yang dapat membuat seseorang murtad dari Islam. Untuk itu Islam sangat mewanti-wanti ummatnya agar menjaga kemurnian aqidah dan tauhidnya dari unsur kekufuran dan kesyirikan.

Salah satu bentuk tindakan preventif untuk mengantisipasi sihir dan perdukunan yakni kaum muslimin dilarang mendatangi, konsultasi, dan percaya kepada dukun, tukang ramal, tukang sihir, paranormal, orang pintar, ahli supranatural, orang yang punya indra ke-6, dan orang-orang yang se-profesi dengan mereka.

Rasulullah *shallallahu 'alaihi wasallam* bersabda, "*Barangsiapa yang mendatangi 'arrâf lalu berkonsultasi tentang sesuatu, maka shalatnya tidak diterima selama 40 hari*" (HR.Muslim). "*Arraf yaitu orang yang mengaku mengetahui kejadian yang telah lalu, mengetahui siapa pencuri, barang curian ada di mana, dan lain-lain.*

Dalam hadits yang lain Rasulullah *shallallahu 'alaihi wasallam* bersabda, "*Barangsiapa yang datang kepada 'arrâf atau kâhin (dukun) lalu dia membenarkan apa saja yang diucapkannya, maka dia telah kufur kepada ajaran yang diturunkan kepada Muhammad (murtad dari Islam)*" (HR. Abu Daud, an-Nasa'i, at-Turmizi dan Ibnu Majah, dishahihkan oleh Al-Hakim).

Dari Imran bin Hushain *radhiyallahu 'anhu* berkata, Rasulullah *shallallahu 'alaihi wasallam* bersabda, "*Bukan golongan kami, orang yang menentukan nasib sial dan keberuntungan berdasarkan tanda-tanda benda, burung (dan lain-lainnya), atau yang melakoni perdukunan atau yang bertanya kepada dukun, atau penyihir atau meminta pada penyihir untuk melakukan sihir, dan barangsiapa yang mendatangi Kâhin lalu membenarkan apa yang diucapkannya, maka dia telah kufur kepada ajaran yang diturunkan kepada Muhammad (murtad dari Islam)*" (HR. al-Bazzâr dengan sanad yang bagus).

Oleh karena itu ummat Islam dilarang mendatangi dukun, tukang sihir, paranormal, orang pintar dan yang lainnya dengan tujuan apa pun, seperti untuk berobat, konsultasi dalam masalah ekonomi, jodoh, karir dan lain sebagainya, karena hal itu berbahaya terhadap aqidah dan

akibatnya bisa terjerumus kepada kekufuran dan kesyirikan. Lagi pula mereka pada hakikatnya tidak mengetahui yang ghaib, dan tidak ada makhluk yang mengetahui perkara ghaib. Hanya Allah *subhanahu wata'ala* saja yang mengetahui hal itu.

Untuk mengelabui ummat Islam dan menjauhkan mereka dari aqidah dan tauhid yang murni, ada di antara mereka (para dukun) itu yang berjubah putih dengan menggenggam tasbih di tangannya atau dikalungkan di lehernya, dan juga nama-nama mereka diembeli dengan gelar dan titel mentereng lainnya. Mereka seakan-akan orang hebat yang bisa melakukan apa saja yang tidak bisa dilakukan oleh kebanyakan orang.

Ketahuilah bahwa apa yang mereka lakukan itu diperoleh dengan mempelajari sihir dan perdukunan. Mereka ini pada hakikatnya bukanlah ustadz atau kiyai, tapi dukun dan tukang sihir yang berpakaian seperti ustadz atau kiyai. Mereka adalah budak syaithan yang menjadi pembuka jalan menuju kekufuran dan kesyirikan.

PENGERTIAN RUQYAH

Ruqyah secara bahasa adalah jampi-jampi atau mantera. *Ruqyah* secara syar'i (ruqyah syar'iyah) adalah jampi-jampi atau mantera yang dibacakan oleh seseorang untuk mengobati penyakit atau menghilangkan gangguan jin atau sihir atau untuk perlindungan dan lain sebagainya, dengan hanya menggunakan ayat-ayat Al-Qur'an dan atau do'a-do'a yang bersumber dari hadits-hadits Rasulullah *shallallahu 'alaihi wasallam* dan atau do'a-do'a yang bisa dipahami maknanya selama tidak mengandung unsur kesyirikan.

RUQYAH SECARA UMUM TERBAGI KEPADA DUA MACAM:

1. Ruqyah yang diperbolehkan oleh syari'at Islam yaitu disebut ruqyah syar'iyah.
2. Ruqyah yang tidak dibolehkan oleh syari'at Islam, yaitu ruqyah dengan menggunakan bahasa-bahasa yang tidak dipahami maknanya atau ruqyah yang mengandung unsur-unsur kesyirikan. Rasulullah *shallallahu 'alaihi wasallam* bersabda, "*Perlihatkan kepadaku ruqyah kalian, dan tidak apa-apa melakukan ruqyah selama tidak ada unsur syirik*" (HR.Muslim)

SYARAT RUQYAH SYAR'IYYAH:

Para ulama sepakat membolehkan ruqyah dengan tiga syarat;

1. Dengan mempergunakan firman Allah(ayat-ayat Al-Qur'an) atau mempergunakan nama-nama dan sifat-sifat-Nya.
2. Mempergunakan bahasa Arab atau bahasa yang bisa dipahami maknanya.
3. Berkeyakinan bahwa zat ruqyah tidak berpengaruh apa-apa kecuali atas izin Allah *subhanahu wata'ala*.

KETENTUAN MERUQYAH:

Tatkala melakukan ruqyah hendaknya diperhatikan ketentuan berikut:

- a) Ruqyah tidak mengandung unsur kesyirikan.
- b) Ruqyah tidak mengandung unsur sihir.
- c) Ruqyah bukan berasal dari dukun, paranormal, orang pintar dan orang-orang yang segolongan dengan mereka, walaupun dia memakai sorban, peci dan lain sebagainya. Karena bukan penampilan yang menjamin seseorang itu terbebas dari perdukunan, sihir dan kesyirikan.
- d) Ruqyah tidak mempergunakan ungkapan yang tidak bermakna atau tidak dipahami maknanya, seperti tulisan abjad atau tulisan yang tidak karuan.
- e) Ruqyah tidak dengan cara yang diharamkan seperti dalam keadaan junub, di kuburan, di kamar mandi, dan lain sebagainya.
- f) Ruqyah tidak mempergunakan ungkapan yang diharamkan, seperti; celaan, cacian, laknat dan lain-lainnya.

BEBERAPA ALASAN RUQYAH BERDASARKAN HADITS-HADITS YANG SHAHIH

Nabi Muhammad *shallallahu 'alaihi wasallam* meruqyah dirinya sendiri tatkala mau tidur dengan membaca surat al-Ikhlash, al-Falaq dan an-Nas lalu beliau tiupkan pada kedua telapak tangannya, kemudian beliau usapkan ke seluruh tubuh yang terjangkau oleh kedua tangannya. (HR.al-Bukhari).

Jabir Bin Abdillah *radhiyallahu 'anhu* berkata, “Seseorang di antara kami disengat kalajengking, kemudian Jabir berkata, “Wahai Rasulullah apakah saya boleh meruqyahnya? Maka beliau bersabda, *"Barangsiapa di antara kalian yang sanggup memberikan manfaat kepada saudaranya, maka lakukanlah"* (HR.Muslim).

'Aisyah *radhiyallahu 'anha* juga mengatakan, “Rasulullah *shallallahu 'alaihi wasallam* memerintahkan padaku agar aku minta ruqyah dari pengaruh 'ain (mata yang dengki).” (HR.Muslim).

Dari Abu Sa'îd al-Khudhri *radhiyallahu 'anhu*, Jibril mendatangi Nabi *shallallahu 'alaihi wasallam*, lalu bertanya, “Wahai Muhammad apakah engkau mengeluh rasa sakit?” Beliau menjawab, “Ya!” Kemudian Jibril (meruqyahnya), *"Bismillahi arqîka, min kulli syai'in yu`dzîka, min syarri kulli nafsin au 'aini hâsidin, Allahu yasyfika, bismillahi arqîka"* (“Dengan nama Allah saya meruqyahmu, dari segala hal yang menyakitimu, dan dari kejahatan segala jiwa manusia atau mata pendengki, semoga Allah menyembuh kanmu, dengan nama Allah saya meruqyahmu”) (HR.Muslim).

'Aisyah *radhiyallahu 'anha* berkata, “Biasanya Rasulullah *shallallahu 'alaihi wasallam* apabila ada seorang yang mengeluh rasa sakit, beliau usap orang tersebut dengan tangan kanannya, kemudian berdo'a, *"Hilangkanlah penyakit wahai Rabb manusia, sembuhkanlah karena Engkaulah sang penyembuh, tiada kesembuhan selain kesembuhan dari-Mu, kesembuhan yang tiada meninggalkan penyakit."* (HR.Muslim).

Utsman Bin Abil 'Ash *radhiyallahu 'anhu* datang menemui Rasulullah *shallallahu 'alaihi wasallam* mengadukan rasa sakit pada tubuhnya yang dia rasakan semenjak masuk Islam, kemudian Rasulullah *shallallahu 'alaihi wasallam* berkata, *"Letakkanlah tanganmu pada tempat yang terasa sakit, kemudian bacalah; "Bismillahi"(dengan menyebut nama Allah) tiga kali, dan bacalah; "A'ûdzu billahi wa qudrotihi min syarri mâ ajidu wa uhâdziru"*(aku berlindung dengan Allah dan dengan qudrat-Nya dari kejahatan yang aku dapati dan yang aku hindari) tujuh kali.” (HR.Muslim).

CARA MENGATASI KESURUPAN/SIHIR DENGAN RUQYAH

A ***Sebelum terjadi kesurupan***, maka hendaknya melakukan tindakan preventif, caranya adalah sebagai berikut:

1. Menjaga kemurnian tauhid dan ikhlas beribadah hanya kepada Allah saja serta menjauhi perbuatan syirik dan pelakunya.
2. Menjaga seluruh kewajiban yang telah dibebankan pada diri seorang muslim, dan menjauhi seluruh larangan Allah *subhanahu wata'ala* dan Rasul-Nya, serta bertaubat atas segala dosa dan kemaksiatan.
3. Perbanyaklah membaca Al-Qur'an, dan hendaklah diwiridkan setiap hari terutama surat Al-Baqarah, karena syaithan lari dari rumah yang dibacakan surat tersebut.
4. Membentengi diri dengan bermacam-macam do'a & ta'awwudz yang disyari'atkan oleh Rasulullah *shallallahu 'alaihi wasallam*, seperti wirid selesai shalat, wirid pagi hari dan sore hari dan ibadah-ibadah yang lainnya yang disyari'atkan oleh Rasulullah *shallallahu 'alaihi wasallam*.
5. Jauhilah ibadah-ibadah bid'ah dan ritual-ritual klenik yang tidak punya dasar hukum dalam Islam, karena hal itu merupakan jalan syaithan untuk mengelabui orang yang beriman ke jurang neraka.
6. Jika memungkinkan hendaklah memakan 7 butir kurma setiap hari, dan yang lebih utama adalah kurma Madinah/kurma Nabi *shallallahu 'alaihi wasallam* sebagaimana hadits yang diriwayatkan oleh Imam Muslim.

B *Setelah terkena sihir*, maka lakukanlah tindakan berikut ini;

1. Mengeluarkan benda sihir yang dijadikan alat oleh tukang sihir dalam melakukan sihirnya, lalu memusnahkannya jika hal itu bisa dilakukan, dan ini adalah cara yang sangat efektif dalam membatalkan sihir ataupun dalam upaya pengobatan terkena sihir.
2. Hendaklah seorang muslim yang bertauhid, aqidahnya tidak terkotori oleh kesyirikan, dan ibadahnya tidak terkotori oleh riya', sum'ah dan bid'ah, meruqyah orang yang terkena sihir tersebut dengan mengikuti petunjuk berikut ini:
 - a) Menumbuk 7 helai daun bidara yang berwarna hijau, lalu masukkan ke dalam bejana yang sudah terisi air yang cukup untuk mandi,
 - b) kemudian bacakan ruqyah berikut ini pada air yang ada dalam baskom tersebut:
 - 1) *A'ûdzubillâh minasy-syaithânir rajîm*,
 - 2) dilanjutkan dengan membaca ayat kursi (surat al-Baqarah ayat 255),
 - 3) kemudian surat al-A'râf ayat 117-122,
 - 4) kemudian surat Yunus ayat 79-82,
 - 5) kemudian surat Thaha ayat 65-70,
 - 6) kemudian surat al-Kâfirûn,
 - 7) kemudian surat al-Ikhlash,
 - 8) kemudian surat al-Falaq,
 - 9) kemudian surat an-Nas.Bacakanlah sebanyak 1 X atau 3 X.
 - c) Kemudian hendaklah orang yang terkena sihir meminum air yang sudah dibacakan ruqyah tersebut 3X tegukan dan selebihnya pergunakan untuk mandi. Cara seperti ini boleh diulangi berkali-kali hingga sihir yang ada hilang dengan izin Allah *subhanahu wata'ala*.
 - d) Membacakan surat al-Fatihah, ayat kursi, 2 ayat terakhir al-Baqarah, al-Ikhlash, al-Falq, an-Nas dan surat-surat atau ayat-ayat yang lainnya karena pada hakikatnya semua ayat al-Qur'an itu adalah obat. Bacaan ruqyah ini hendaklah disertai dengan tiupan pada orang yang kesurupan tersebut, dan hendaklah peruqyah meletakkan tangan kanannya pada tempat-tempat yang dirasakan sakit oleh penderita. Hal ini diulang hingga 3 X atau lebih. Kemudian setelah itu bacakan do'a-do'a yang disyariatkan oleh Rasulullah *shallallahu 'alaihi wasallam* dalam hadits-haditsnya yang shahih.
 - e) Hendaklah yang terkena sihir meletakkan tangan kanannya pada bagian tubuh yang terasa sakit, seraya membaca, "*A'udzu bi'izzatillahi wa qudratihi min syarri ma ajidu wa uhadziru* (7 kali), *Bismillâhi* (3 kali)
3. Mengeluarkan penyakit dengan melakukan pembekaman (di bekam) pada bagian anggota tubuh yang tampak ada bekas sihirnya, jika memungkinkan untuk melakukannya.

CIRI-CIRI DUKUN

Di antara ciri-ciri dukun:

- a) Menanyakan nama pasien dan nama ibunya (untuk syarat pengobatan), juga hari dan tanggal kelahiran
- b) Meminta bekas-bekas yang dipakai si sakit
- c) Meminta sembelihan tertentu, kadang dengan ciri-ciri khusus
- d) Menuliskan rajah-rajah dan huruf-huruf dengan berbagai susunan yang sedemikian rupa
- e) Membaca mantra yang tidak jelas maknanya
- f) Memberikan sesuatu yang harus ditimbun di tanah atau sekitar rumah
- g) Memberitahu kan perkara-perkara khusus berkaitan dengan si pasien
- h) Tampak tanda-tanda kefasikan padanya, seperti tidak pernah shalat berjamaah, suka kemaksiatan, tidak konsisten dengan sunnah dan lain-lain.

BACAAN RUQYAH SYAR'IYYAH PENDEK

أَعُوذُ بِاللَّهِ السَّمِيعِ الْعَلِيمِ مِنَ الشَّيْطَانِ الرَّجِيمِ مِنْ هَمَزِهِ وَنَفْخِهِ
وَنَقْتِهِ

بِسْمِ اللَّهِ الرَّحْمَنِ الرَّحِيمِ

بِسْمِ اللَّهِ الرَّحْمَنِ الرَّحِيمِ ① الْحَمْدُ لِلَّهِ رَبِّ الْعَالَمِينَ ② الرَّحْمَنُ الرَّحِيمُ ③
مَلِكِ يَوْمِ الدِّينِ ④ إِيَّاكَ نَعْبُدُ وَإِيَّاكَ نَسْتَعِينُ ⑤ أَهْدِنَا الصِّرَاطَ الْمُسْتَقِيمَ
⑥ صِرَاطَ الَّذِينَ أَنْعَمْتَ عَلَيْهِمْ غَيْرِ الْمَغْضُوبِ عَلَيْهِمْ وَلَا الضَّالِّينَ ⑦

بِسْمِ اللَّهِ الرَّحْمَنِ الرَّحِيمِ

قُلْ هُوَ اللَّهُ أَحَدٌ ① اللَّهُ الصَّمَدُ ② لَمْ يَلِدْ وَلَمْ يُولَدْ ③ وَلَمْ يَكُنْ لَهُ كُفُوًا أَحَدٌ
④

بِسْمِ اللَّهِ الرَّحْمَنِ الرَّحِيمِ

قُلْ أَعُوذُ بِرَبِّ الْفَلَقِ ① مِنْ شَرِّ مَا خَلَقَ ② وَمِنْ شَرِّ غَاسِقٍ إِذَا وَقَبَ ③ وَمِنْ شَرِّ
الْنَّفَّاثَاتِ فِي الْعُقَدِ ④ وَمِنْ شَرِّ حَاسِدٍ إِذَا حَسَدَ ⑤

بِسْمِ اللَّهِ الرَّحْمَنِ الرَّحِيمِ

قُلْ أَعُوذُ بِرَبِّ النَّاسِ ① مَلِكِ النَّاسِ ② إِلَهِ النَّاسِ ③ مِنْ شَرِّ الْوَسْوَاسِ الْخَنَّاسِ
④ الَّذِي يُوَسْوِسُ فِي صُدُورِ النَّاسِ ⑤ مِنَ الْجِنَّةِ وَالنَّاسِ ⑥

بِسْمِ اللّٰهِ الرَّحْمٰنِ الرَّحِیْمِ

۞ ذٰلِكَ الْكِتٰبُ لَا رَيْبَ فِيْهِ هُدًى لِّلْمُتَّقِيْنَ ۝۱۱۱ الَّذِيْنَ يُؤْمِنُوْنَ بِالْغَيْبِ وَيُقِيْمُوْنَ الصَّلٰوةَ وَمِمَّا رَزَقْنٰهُمْ يُنْفِقُوْنَ ۝۱۱۲ وَالَّذِيْنَ يُؤْمِنُوْنَ بِمَا اُنزِلَ اِلَيْكَ وَمَا اُنزِلَ مِنْ قَبْلِكَ وَبِالْآخِرَةِ هُمْ يُوقِنُوْنَ ۝۱۱۳ اُولٰٓئِكَ عَلٰى هُدًى مِّنْ رَبِّهِمْ ۙ وَاُولٰٓئِكَ هُمُ الْمُفْلِحُوْنَ ۝۱۱۴

لِلّٰهِ مَا فِي السَّمٰوٰتِ وَمَا فِي الْاَرْضِ ۗ وَاِنْ تُبَدُوْا مَا فِيْ اَنْفُسِكُمْ اَوْ تَخَفُوْهُ يُحَاسِبْكُمْ بِهٖ ۙ اللّٰهُ فَيَغْفِرُ لِمَنْ يَّشَآءُ وَيُعَذِّبُ مَنْ يَّشَآءُ ۗ وَاللّٰهُ عَلٰى كُلِّ شَيْءٍ قَدِيْرٌ ۝۱۱۵ ءَاَمَنَ الرَّسُوْلُ بِمَا اُنزِلَ اِلَيْهِ مِنْ رَبِّهٖ ۙ وَالْمُؤْمِنُوْنَ كُلُّ ءَاَمَنَ بِاللّٰهِ وَمَلٰٓئِكَتِهٖ ۙ وَكُتُبِهٖ ۙ وَرُسُلِهٖ ۙ لَا نُفَرِّقُ بَيْنَ اَحَدٍ مِّنْ رُّسُلِهٖ ۙ وَقَالُوْا سَمِعْنَا وَاَطَعْنَا ۗ غُفْرٰنَكَ رَبَّنَا ۙ وَاِلَيْكَ الْمَصِيْرُ ۝۱۱۶ لَا يُكَلِّفُ اللّٰهُ نَفْسًا اِلَّا وُسْعَهَا ۗ لَهَا مَا كَسَبَتْ وَعَلَيْهَا مَا اكْتَسَبَتْ ۗ رَبَّنَا لَا تُؤَاخِذْنَا اِنْ نَّسِيْنَا ۙ اَوْ اَخْطَاْنَا ۗ رَبَّنَا وَلَا تَحْمِلْ عَلَيْنَا اِصْرًا كَمَا حَمَلْتَهُ ۙ عَلٰى الَّذِيْنَ مِنْ قَبْلِنَا ۗ رَبَّنَا وَلَا تُحْمِلْنَا مَا لَا طَاقَةَ لَنَا بِهٖ ۗ وَاَعْفُ عَنَّا وَاغْفِرْ لَنَا وَاَرْحَمْنَا ۗ اَنْتَ مَوْلٰنَا ۙ فَانصُرْنَا ۙ عَلٰى الْقَوْمِ الْكَٰفِرِيْنَ ۝۱۱۷

اللّٰهُ لَا اِلٰهَ اِلَّا هُوَ الْحَيُّ الْقَيُّوْمُ ۗ لَا تَاْخُذُهٗ سِنَةٌ وَّلَا نَوْمٌ ۗ لَّهٗ مَا فِي السَّمٰوٰتِ وَمَا فِي الْاَرْضِ ۗ مَنْ ذَا الَّذِي يَشْفَعُ عِنْدَهٗٓ اِلَّا بِاِذْنِهٖ ۗ يَعْلَمُ مَا بَيْنَ اَيْدِيهِمْ وَمَا خَلْفَهُمْ ۗ وَلَا يُحِيطُوْنَ بِشَيْءٍ مِّنْ عِلْمِهٖٓ اِلَّا بِمَا شَآءَ ۗ وَسِعَ كُرْسِيُّهٗ السَّمٰوٰتِ وَالْاَرْضَ ۗ وَلَا يَـُٔوْدُهٗ حِفْظُهٗمَا ۗ وَهُوَ الْعَلِيُّ الْعَظِيْمُ ۝۱۱۸

DOA RUQYAH

اللَّهُمَّ أَذْهَبِ الْبَأْسَ رَبِّ النَّاسِ، إِشْفِ أَنْتَ الشَّافِي، لَشَافِي إِلَا
أَنْتَ شِفَاءً لِيُغَادِرُ سَقَمًا

بِسْمِ اللَّهِ الَّذِي لَا يَضُرُّ مَعَ اسْمِهِ شَيْءٌ فِي الْأَرْضِ وَلَا فِي
السَّمَاءِ وَهُوَ السَّمِيعُ الْعَلِيمُ

بِسْمِ اللَّهِ، بِسْمِ اللَّهِ، بِسْمِ اللَّهِ، أَعُوذُ بِعِزَّةِ اللَّهِ وَقُدْرَتِهِ مِنْ شَرِّ مَا أَجِدُ
وَأُحَازِرُ

“Dengan Nama Allah, dengan Nama Allah, dengan Nama Allah, aku berlindung dengan keperkasaan Allah dan kekuasaan-Nya dari kejahatan yang aku hadapi an aku hindari”.

اللَّهُمَّ أَنْتَ رَبِّي لَا إِلَهَ إِلَّا أَنْتَ، عَلَيْكَ تَوَكَّلْتُ، وَأَنْتَ رَبُّ الْعَرْشِ
الْعَظِيمِ، مَا شَاءَ اللَّهُ كَانَ وَمَا لَمْ يَشَأْ لَمْ يَكُنْ، لَا حَوْلَ وَلَا قُوَّةَ إِلَّا
بِاللَّهِ، أَعْلَمُ أَنَّ اللَّهَ عَلَى كُلِّ شَيْءٍ قَدِيرٌ، وَأَنَّ اللَّهَ قَدْ أَحَاطَ بِكُلِّ
شَيْءٍ عِلْمًا، وَأَخْصَى كُلَّ شَيْءٍ عَدَدًا، اللَّهُمَّ إِنِّي أَعُوذُ بِكَ مِنْ
شَرِّ نَفْسِي وَشَرِّ الشَّيْطَانِ وَشَرِّكَه، وَمِنْ شَرِّ كُلِّ دَابَّةٍ أَنْتَ آخِذٌ
بِنَاصِيَتِهَا، إِنَّ رَبِّي عَلَى صِرَاطٍ مُسْتَقِيمٍ.

“Ya Allah, Engkaulah Tuhanku, tidak ada yang haq disembah kecuali Engkau, kepada-Mu aku bertawakkal, dan Engkaulah Pemilik ‘Arsy (singgasana) yang besar, apapun yang Allah kehendaki pasti terjadi, dan apapun

yang tidak Allah kehendaki pasti tidak akan terjadi. Tidak ada upaya dan kekuatan kecuali bersama Allah. Aku yakin bahwa Allah Maha Kuasa atas segala sesuatu, dan Allah telah menjangkau segala sesuatu dengan ilmu, dan telah menghitung segala sesuatu dengan bilangan. Ya Allah, sungguh aku berlindung kepada-Mu dari kejahatan syaithan dan kemusyrikannya, dan dari kejahatan setiap makhluk berjalan yang Engaku pegang ubun-ubunnya, sesungguhnya Tuhanku diatas jalan yang lurus”.

رَبَّنَا آتِنَا فِي الدُّنْيَا حَسَنَةً وَفِي الْآخِرَةِ حَسَنَةً وَقِنَا عَذَابَ النَّارِ.
سُبْحَانَ رَبِّكَ رَبِّ الْعِزَّةِ عَمَّا يَصِفُونَ وَسَلَامٌ عَلَى الْمُرْسَلِينَ
وَالْحَمْدُ لِلَّهِ رَبِّ الْعَالَمِينَ.

MANZIL

Manzil ini adalah rangkaian ayat-ayat Al-Quran yang telah diajarkan oleh Rasulullah SAW kepada para sahabatnya sebagai *syifa'*, yakni penawar dan obat untuk penyakit-penyakit rohani dan jasmani dan sebagai perlindungan dari sihir.

بِسْمِ اللَّهِ الرَّحْمَنِ الرَّحِيمِ ﴿١﴾ الْحَمْدُ لِلَّهِ رَبِّ الْعَالَمِينَ ﴿٢﴾ الرَّحْمَنِ
الرَّحِيمِ ﴿٣﴾ مَلِكِ يَوْمِ الدِّينِ ﴿٤﴾ إِيَّاكَ نَعْبُدُ وَإِيَّاكَ نَسْتَعِينُ
﴿٥﴾ أَهْدِنَا الصِّرَاطَ الْمُسْتَقِيمَ ﴿٦﴾ صِرَاطَ الَّذِينَ أَنْعَمْتَ عَلَيْهِمْ غَيْرِ
الْمَغْضُوبِ عَلَيْهِمْ وَلَا الضَّالِّينَ ﴿٧﴾

1. dengan menyebut nama Allah yang Maha Pemurah lagi Maha Penyayang[1].
2. segala puji[2] bagi Allah, Tuhan semesta alam[3].
3. Maha Pemurah lagi Maha Penyayang.
4. yang menguasai[4] di hari Pembalasan[5].
5. hanya Engkaulah yang Kami sembah[6], dan hanya kepada Engkaulah Kami meminta pertolongan[7].
6. Tunjukilah[8] Kami jalan yang lurus,
7. (yaitu) jalan orang-orang yang telah Engkau beri nikmat kepada mereka; bukan (jalan) mereka yang dimurkai dan bukan (pula jalan) mereka yang sesat.[9]

[1] Maksudnya: saya memulai membaca al-Fatihah ini dengan menyebut nama Allah. Setiap pekerjaan yang baik, hendaknya dimulai dengan menyebut asma Allah, seperti makan, minum, menyembelih hewan dan sebagainya. Allah ialah nama zat yang Maha Suci, yang berhak disembah dengan sebenar-benarnya, yang tidak membutuhkan makhluk-Nya, tapi makhluk yang membutuhkan-Nya. Ar Rahman (Maha Pemurah): salah satu nama Allah yang memberi pengertian bahwa Allah melimpahkan karunia-Nya kepada makhluk-Nya, sedang Ar Rahiim (Maha Penyayang) memberi pengertian bahwa Allah senantiasa bersifat rahmah yang menyebabkan Dia selalu melimpahkan rahmat-Nya kepada makhluk-Nya.

[2] Alhamdu (segala puji). memuji orang adalah karena perbuatannya yang baik yang dikerjakannya dengan kemauan sendiri. Maka memuji Allah berarti: menyanjung-Nya karena perbuatannya yang baik. lain halnya dengan syukur yang berarti: mengakui keutamaan seseorang terhadap nikmat yang diberikannya. kita menghadapkan segala puji bagi Allah ialah karena Allah sumber dari segala kebaikan yang patut dipuji.

[3] Rabb (tuhan) berarti: Tuhan yang ditaati yang Memiliki, mendidik dan Memelihara. Lafal Rabb tidak dapat dipakai selain untuk Tuhan, kecuali kalau ada sambungannya, seperti rabbul bait (tuan rumah). 'Alamiin (semesta alam): semua yang diciptakan Tuhan yang terdiri dari berbagai jenis dan macam, seperti: alam manusia, alam hewan, alam tumbuh-tumbuhan, benda-benda mati dan sebagainya. Allah Pencipta semua alam-alam itu.

[4] Maalik (yang menguasai) dengan memanjangkan mim, ia berarti: pemilik. dapat pula dibaca dengan Malik (dengan memendekkan mim), artinya: Raja.

[5] Yaumiddin (hari Pembalasan): hari yang diwaktu itu masing-masing manusia menerima pembalasan amalannya yang baik maupun yang buruk. Yaumiddin disebut juga yaumulqiyaamah, yaumulhisaab, yaumuljaza'a' dan sebagainya.

[6] Na'budu diambil dari kata 'ibadat: kepatuhan dan ketundukkan yang ditimbulkan oleh perasaan terhadap kebesaran Allah, sebagai Tuhan yang disembah, karena berkeyakinan bahwa Allah mempunyai kekuasaan yang mutlak terhadapnya.

[7] Nasta'in (minta pertolongan), terambil dari kata isti'aanah: mengharapkan bantuan untuk dapat menyelesaikan suatu pekerjaan yang tidak sanggup dikerjakan dengan tenaga sendiri.

[8] Ihdina (tunjukilah kami), dari kata hidayaat: memberi petunjuk ke suatu jalan yang benar. yang dimaksud dengan ayat ini bukan sekedar memberi hidayah saja, tetapi juga memberi taufik.

[9] Yang dimaksud dengan mereka yang dimurkai dan mereka yang sesat ialah semua golongan yang menyimpang dari ajaran Islam.

بِسْمِ اللَّهِ الرَّحْمَنِ الرَّحِيمِ

1. dengan menyebut nama Allah yang Maha Pemurah lagi Maha Penyayang[1].

الْم ﴿١﴾ ذَٰلِكَ الْكِتَابُ لَا رَيْبَ ۚ فِيهِ ۚ هُدًى لِّلْمُتَّقِينَ ﴿٢﴾ الَّذِينَ
يُؤْمِنُونَ بِالْغَيْبِ وَيُقِيمُونَ الصَّلَاةَ وَمِمَّا رَزَقْنَاهُمْ يُنْفِقُونَ ﴿٣﴾ وَالَّذِينَ
يُؤْمِنُونَ بِمَا أُنزِلَ إِلَيْكَ وَمَا أُنزِلَ مِن قَبْلِكَ وَبِالْآخِرَةِ هُمْ يُوقِنُونَ ﴿٤﴾
أُولَٰئِكَ عَلَىٰ هُدًى مِّن رَّبِّهِمْ ۗ وَأُولَٰئِكَ هُمُ الْمُفْلِحُونَ ﴿٥﴾

1. Alif laam miim[10].

2. Kitab[11] (Al Quran) ini tidak ada keraguan padanya; petunjuk bagi mereka yang bertaqwa[12],

3. (yaitu) mereka yang beriman[13] kepada yang ghaib[14], yang mendirikan shalat[15], dan menafkahkan sebahagian rezki[16] yang Kami anugerahkan kepada mereka.

4. dan mereka yang beriman kepada kitab (Al Quran) yang telah diturunkan kepadamu dan Kitab-Kitab yang telah diturunkan sebelumnya[17], serta mereka yakin akan adanya (kehidupan) akhirat[18].

5. mereka Itulah yang tetap mendapat petunjuk dari Tuhan mereka, dan merekalah orang-orang yang beruntung[19].

Tafsir:

[10] Ialah huruf-huruf abjad yang terletak pada permulaan sebagian dari surat-surat Al Quran seperti: Alif laam miim, Alif laam raa, Alif laam miim shaad dan sebagainya. diantara Ahli-ahli tafsir ada yang menyerahkan pengertiannya kepada Allah karena dipandang Termasuk ayat-ayat mutasyaabihaat, dan ada pula yang menafsirkannya. golongan yang menafsirkannya ada yang memandangnya sebagai nama surat, dan ada pula yang berpendapat bahwa huruf-huruf abjad itu gunanya untuk menarik perhatian Para Pendengar supaya memperhatikan Al Quran itu, dan untuk mengisyaratkan bahwa Al Quran itu diturunkan dari Allah dalam bahasa Arab yang tersusun dari huruf-huruf abjad. kalau mereka tidak percaya bahwa Al Quran diturunkan dari

Allah dan hanya buatan Muhammad s.a.w. semata-mata, Maka cobalah mereka buat semacam Al Quran itu.

[11] Tuhan menamakan Al Quran dengan Al kitab yang di sini berarti yang ditulis, sebagai isyarat bahwa Al Quran diperintahkan untuk ditulis.

[12] Takwa Yaitu memelihara diri dari siksaan Allah dengan mengikuti segala perintah-perintah-Nya; dan menjauhi segala larangan-larangan-Nya; tidak cukup diartikan dengan takut saja.

[13] Iman ialah kepercayaan yang teguh yang disertai dengan ketundukan dan penyerahan jiwa. tanda-tanda adanya iman ialah mengerjakan apa yang dikehendaki oleh iman itu.

[14] Yang ghaib ialah yang tak dapat ditangkap oleh pancaindera. percaya kepada yang ghaib yaitu, mengi'tikadkan adanya sesuatu yang maujud yang tidak dapat ditangkap oleh pancaindera, karena ada dalil yang menunjukkan kepada adanya, seperti: adanya Allah, malaikat-malaikat, hari akhirat dan sebagainya.

[15] Shalat menurut bahasa 'Arab: doa. menurut istilah syara' ialah ibadat yang sudah dikenal, yang dimulai dengan takbir dan disudahi dengan salam, yang dikerjakan untuk membuktikan pengabdian dan kerendahan diri kepada Allah. mendirikan shalat ialah menunaikannya dengan teratur, dengan melangkapi syarat-syarat, rukun-rukun dan adab-adabnya, baik yang lahir ataupun yang batin, seperti khusu', memperhatikan apa yang dibaca dan sebagainya.

[16] Rezeki: segala yang dapat diambil manfaatnya. menafkahkan sebagian rezki, ialah memberikan sebagian dari harta yang telah direzkikan oleh Tuhan kepada orang-orang yang disyari'atkan oleh agama memberinya, seperti orang-orang fakir, orang-orang miskin, kaum kerabat, anak-anak yatim dan lain-lain.

[17] Kitab-Kitab yang telah diturunkan sebelum Muhammad s.a.w. ialah Kitab-Kitab yang diturunkan sebelum Al Quran seperti: Taurat, Zabur, Injil dan Shuhuf-Shuhuf yang tersebut dalam Al Quran yang diturunkan kepada Para rasul. Allah menurunkan kitab kepada Rasul ialah dengan memberikan wahyu kepada Jibril a.s., lalu Jibril menyampaikannya kepada rasul.

[18] Yakin ialah kepercayaan yang kuat dengan tidak dicampuri keraguan sedikitpun. akhirat lawan dunia. kehidupan akhirat ialah kehidupan sesudah dunia berakhir. yakin akan adanya kehidupan akhirat ialah benar-benar percaya akan adanya kehidupan sesudah dunia berakhir.

[19] Ialah orang-orang yang mendapat apa-apa yang dimohonkannya kepada Allah sesudah mengusahakannya.

وَاللَّهُمَّ إِلَهَهُ وَحْدَهُ لَا إِلَهَ إِلَّا هُوَ الرَّحْمَنُ الرَّحِيمُ ﴿١٦٣﴾

163. dan Tuhanmu adalah Tuhan yang Maha Esa; tidak ada Tuhan melainkan Dia yang Maha Pemurah lagi Maha Penyayang.

اللَّهُ لَا إِلَهَ إِلَّا هُوَ الْحَيُّ الْقَيُّومُ ۚ لَا تَأْخُذُهُ سِنَّةٌ وَلَا نَوْمٌ ۚ لَهُ مَا فِي السَّمَوَاتِ وَمَا فِي الْأَرْضِ ۚ مَنْ ذَا الَّذِي يَشْفَعُ عِنْدَهُ إِلَّا بِإِذْنِهِ ۚ يَعْلَمُ مَا بَيْنَ أَيْدِيهِمْ وَمَا خَلْفَهُمْ ۚ وَلَا يُحِيطُونَ بِشَيْءٍ مِّنْ عِلْمِهِ إِلَّا بِمَا شَاءَ ۚ

وَسِعَ كُرْسِيُّهُ السَّمَوَاتِ وَالْأَرْضَ ^ط وَلَا يَئُودُهُ حِفْظُهُمَا ^ج وَهُوَ الْعَلِيُّ الْعَظِيمُ
 ﴿٢٥٥﴾ لَا إِكْرَاهَ فِي الدِّينِ قَدْ تَبَيَّنَ الرُّشْدُ مِنَ الْغَيِّ ^ج فَمَنْ يَكْفُرْ بِالطَّاغُوتِ
 وَيُؤْمِنْ بِاللَّهِ فَقَدِ اسْتَمْسَكَ بِالْعُرْوَةِ الْوُثْقَىٰ لَا انفِصَامَ لَهَا ^ط وَاللَّهُ سَمِيعٌ
 عَلِيمٌ ﴿٢٥٦﴾ اللَّهُ وَلِيُّ الَّذِينَ ءَامَنُوا يُخْرِجُهُم مِّنَ الظُّلُمَاتِ إِلَى النُّورِ ^ط
 وَالَّذِينَ كَفَرُوا أَوْلِيَآؤُهُمُ الطَّاغُوتُ يُخْرِجُونَهُم مِّنَ النُّورِ إِلَى
 الظُّلُمَاتِ ^ط أُولَٰئِكَ أَصْحَابُ النَّارِ هُمْ فِيهَا خَالِدُونَ ﴿٢٥٧﴾

255. Allah, tidak ada Tuhan (yang berhak disembah) melainkan Dia yang hidup kekal lagi terus menerus mengurus (makhluk-Nya); tidak mengantuk dan tidak tidur. Kepunyaan-Nya apa yang di langit dan di bumi. tiada yang dapat memberi syafa'at di sisi Allah tanpa izin-Nya? Allah mengetahui apa-apa yang di hadapan mereka dan di belakang mereka, dan mereka tidak mengetahui apa-apa dari ilmu Allah melainkan apa yang dikehendaki-Nya. Kursi[161] Allah meliputi langit dan bumi. dan Allah tidak merasa berat memelihara keduanya, dan Allah Maha Tinggi lagi Maha besar.

256. tidak ada paksaan untuk (memasuki) agama (Islam); Sesungguhnya telah jelas jalan yang benar daripada jalan yang sesat. karena itu Barangsiapa yang ingkar kepada Thaghut[162] dan beriman kepada Allah, Maka Sesungguhnya ia telah berpegang kepada buhul tali yang Amat kuat yang tidak akan putus. dan Allah Maha mendengar lagi Maha mengetahui.

257. Allah pelindung orang-orang yang beriman; Dia mengeluarkan mereka dari kegelapan (kekafiran) kepada cahaya (iman). dan orang-orang yang kafir, pelindung-pelindungnya ialah syaitan, yang mengeluarkan mereka daripada cahaya kepada kegelapan (kekafiran). mereka itu adalah penghuni neraka; mereka kekal di dalamnya.

[161] Kursi dalam ayat ini oleh sebagian mufassirin diartikan dengan ilmu Allah dan ada pula yang mengartikan dengan kekuasaan-Nya.

[162] Thaghut ialah syaitan dan apa saja yang disembah selain dari Allah s.w.t.

لِلَّهِ مَا فِي السَّمَوَاتِ وَمَا فِي الْأَرْضِ ^ط وَإِن تَبَدُّوا مَا فِي أَنفُسِكُمْ ^ط أَوْ تَخَفُوهُ
 يُحَاسِبِكُمْ بِهِ اللَّهُ ^ط فَيَغْفِرُ لِمَن يَشَاءُ وَيُعَذِّبُ مَن يَشَاءُ ^ط وَاللَّهُ عَلَىٰ كُلِّ
 شَيْءٍ قَدِيرٌ ﴿٢٥٨﴾ ءَامَنَ الرَّسُولُ بِمَا أُنزِلَ إِلَيْهِ مِن رَّبِّهِ ^ج وَالْمُؤْمِنُونَ ^ج كُلُّ

ءَامَنَ بِاللَّهِ وَمَلَائِكَتِهِ وَكُتُبِهِ وَرُسُلِهِ لَا نُفَرِّقُ بَيْنَ أَحَدٍ مِّن رُّسُلِهِ ۗ
 وَقَالُوا سَمِعْنَا وَأَطَعْنَا ۗ غُفْرَانَكَ رَبَّنَا وَإِلَيْكَ الْمَصِيرُ ﴿٢٨٥﴾ لَا يُكَلِّفُ اللَّهُ
 نَفْسًا إِلَّا وُسْعَهَا ۗ لَهَا مَا كَسَبَتْ وَعَلَيْهَا مَا اكْتَسَبَتْ ۗ رَبَّنَا لَا تُؤَاخِذْنَا إِن
 نَّسِينَا أَوْ أَخْطَأْنَا ۗ رَبَّنَا وَلَا تَحْمِلْ عَلَيْنَا إِصْرًا كَمَا حَمَلْتَهُ عَلَى الَّذِينَ
 مِن قَبْلِنَا ۗ رَبَّنَا وَلَا تُحَمِّلْنَا مَا لَا طَاقَةَ لَنَا بِهِ ۗ وَاعْفُ عَنَّا وَارْحَمْنَا
 وَأَرْحَمْنَا ۗ أَنْتَ مَوْلَانَا فَانصُرْنَا عَلَى الْقَوْمِ الْكَافِرِينَ ﴿٢٨٦﴾

284. kepunyaan Allah-lah segala apa yang ada di langit dan apa yang ada di bumi. dan jika kamu melahirkan apa yang ada di dalam hatimu atau kamu menyembunyikan, niscaya Allah akan membuat perhitungan dengan kamu tentang perbuatanmu itu. Maka Allah mengampuni siapa yang dikehendaki-Nya dan menyiksa siapa yang dikehendaki-Nya; dan Allah Maha Kuasa atas segala sesuatu.

285. Rasul telah beriman kepada Al Quran yang diturunkan kepadanya dari Tuhannya, demikian pula orang-orang yang beriman. semuanya beriman kepada Allah, malaikat-malaikat-Nya, kitab-kitab-Nya dan rasul-rasul-Nya. (mereka mengatakan): "Kami tidak membeda-bedakan antara seseorangpun (dengan yang lain) dari rasul-rasul-Nya", dan mereka mengatakan: "Kami dengar dan Kami taat." (mereka berdoa): "Ampunilah Kami Ya Tuhan Kami dan kepada Engkaulah tempat kembali."

286. Allah tidak membebani seseorang melainkan sesuai dengan kesanggupannya. ia mendapat pahala (dari kebajikan) yang diusahakannya dan ia mendapat siksa (dari kejahatan) yang dikerjakannya. (mereka berdoa): "Ya Tuhan Kami, janganlah Engkau hukum Kami jika Kami lupa atau Kami tersalah. Ya Tuhan Kami, janganlah Engkau bebankan kepada Kami beban yang berat sebagaimana Engkau bebankan kepada orang-orang sebelum kami. Ya Tuhan Kami, janganlah Engkau pikulkan kepada Kami apa yang tak sanggup Kami memikulnya. beri ma'afilah kami; ampunilah kami; dan rahmatilah kami. Engkaulah penolong Kami, Maka tolonglah Kami terhadap kaum yang kafir."

شَهِدَ اللَّهُ أَنَّهُ لَا إِلَهَ إِلَّا هُوَ وَالْمَلَائِكَةُ وَأُولُوا الْعِلْمِ قَائِمًا بِالْقِسْطِ ۗ لَا
 إِلَهَ إِلَّا هُوَ الْعَزِيزُ الْحَكِيمُ ﴿١٨﴾

18. Allah menyatakan bahwasanya tidak ada Tuhan melainkan Dia (yang berhak disembah), yang menegakkan keadilan. Para Malaikat dan orang-orang yang berilmu[188] (juga menyatakan

yang demikian itu). tak ada Tuhan melainkan Dia (yang berhak disembah), yang Maha Perkasa lagi Maha Bijaksana.

[188] Ayat ini untuk menjelaskan martabat orang-orang berilmu.

قُلِ اللَّهُمَّ مَلِكُ الْمَلِكِ تُؤْتِي الْمَلِكَ مِنْ تَشَاءُ وَتَنْزِعُ الْمَلِكَ مِمَّنْ تَشَاءُ
وَتُعِزُّ مَنْ تَشَاءُ وَتُذِلُّ مَنْ تَشَاءُ بِيَدِكَ الْخَيْرُ إِنَّكَ عَلَىٰ كُلِّ شَيْءٍ قَدِيرٌ ﴿٢٦﴾
تُولِجُ اللَّيْلَ فِي النَّهَارِ وَتُولِجُ النَّهَارَ فِي اللَّيْلِ وَتُخْرِجُ الْحَيَّ مِنَ الْمَيِّتِ
وَتُخْرِجُ الْمَيِّتَ مِنَ الْحَيِّ وَتَرْزُقُ مَنْ تَشَاءُ بِغَيْرِ حِسَابٍ ﴿٢٧﴾

26. Katakanlah: "Wahai Tuhan yang mempunyai kerajaan, Engkau berikan kerajaan kepada orang yang Engkau kehendaki dan Engkau cabut kerajaan dari orang yang Engkau kehendaki. Engkau muliakan orang yang Engkau kehendaki dan Engkau hinakan orang yang Engkau kehendaki. di tangan Engkaulah segala kebajikan. Sesungguhnya Engkau Maha Kuasa atas segala sesuatu.

27. Engkau masukkan malam ke dalam siang dan Engkau masukkan siang ke dalam malam. Engkau keluarkan yang hidup dari yang mati, dan Engkau keluarkan yang mati dari yang hidup[191]. dan Engkau beri rezki siapa yang Engkau kehendaki tanpa hisab (batas)".

[191] Sebagian mufassirin memberi misal untuk ayat ini dengan mengeluarkan anak ayam dari telur, dan telur dari ayam. dan dapat juga diartikan bahwa pergiliran kekuasaan diantara bangsa-bangsa dan timbul tenggelamnya sesuatu umat adalah menurut hukum Allah.

إِنَّ رَبَّكُمُ اللَّهُ الَّذِي خَلَقَ السَّمَوَاتِ وَالْأَرْضَ فِي سِتَّةِ أَيَّامٍ ثُمَّ اسْتَوَىٰ
عَلَى الْعَرْشِ يُغْشِي اللَّيْلَ النَّهَارَ يَطْلُبُهُ حَثِيثًا وَالشَّمْسَ وَالْقَمَرَ وَالنُّجُومَ
مُسَخَّرَاتٍ بِأَمْرِهِ ۗ أَلَا لَهُ الْخَلْقُ وَالْأَمْرُ ۗ تَبَارَكَ اللَّهُ رَبُّ الْعَالَمِينَ ﴿٥٤﴾ اَدْعُوا
رَبَّكُمْ تَضَرُّعًا وَخُفْيَةً ۚ إِنَّهُ لَا يُحِبُّ الْمُعْتَدِينَ ﴿٥٥﴾ وَلَا تَفْسِدُوا فِي

الْأَرْضِ بَعْدَ إِصْلَاحِهَا وَادْعُوهُ خَوْفًا وَطَمَعًا ۚ إِنَّ رَحْمَتَ اللَّهِ قَرِيبٌ مِّنَ

الْمُحْسِنِينَ ﴿٥٦﴾

54. Sesungguhnya Tuhan kamu ialah Allah yang telah menciptakan langit dan bumi dalam enam masa, lalu Dia bersemayam di atas 'Arsy[548]. Dia menutupkan malam kepada siang yang mengikutinya dengan cepat, dan (diciptakan-Nya pula) matahari, bulan dan bintang-bintang (masing-masing) tunduk kepada perintah-Nya. Ingatlah, menciptakan dan memerintah hanyalah hak Allah. Maha suci Allah, Tuhan semesta alam.

55. Berdoalah kepada Tuhanmu dengan berendah diri dan suara yang lembut. Sesungguhnya Allah tidak menyukai orang-orang yang melampaui batas[549].

56. dan janganlah kamu membuat kerusakan di muka bumi, sesudah (Allah) memperbaikinya dan Berdoalah kepada-Nya dengan rasa takut (tidak akan diterima) dan harapan (akan dikabulkan). Sesungguhnya rahmat Allah Amat dekat kepada orang-orang yang berbuat baik.

[548] Bersemayam di atas 'Arsy ialah satu sifat Allah yang wajib kita imani, sesuai dengan kebesaran Allah dsan kesucian-Nya.

[549] Maksudnya: melampaui batas tentang yang diminta dan cara meminta.

قُلْ أَدْعُوا اللَّهَ أَوْ ادْعُوا الرَّحْمَنَ ۗ أَيًّا مَا تَدْعُوا فَلَهُ الْأَسْمَاءُ الْحُسْنَىٰ ۗ وَلَا

تَجْهَرُ بِصَلَاتِكَ وَلَا تُخَافِتُ بِهَا وَابْتَغِ بَيْنَ ذَلِكَ سَبِيلًا ﴿١١٠﴾ وَقُلِ الْحَمْدُ لِلَّهِ

الَّذِي لَمْ يَتَّخِذْ وَلَدًا وَلَمْ يَكُن لَّهُ شَرِيكٌ فِي الْمَلِكِ وَلَمْ يَكُن لَّهُ وِليٌّ مِّنَ

الذُّلِّ ۗ وَكَبْرَهُ تَكْبِيرًا ﴿١١١﴾

110. Katakanlah: "Serulah Allah atau serulah Ar-Rahman. dengan nama yang mana saja kamu seru, Dia mempunyai Al asmaaul husna (nama-nama yang terbaik) dan janganlah kamu mengeraskan suaramu dalam shalatmu dan janganlah pula merendharkannya[870] dan carilah jalan tengah di antara kedua itu".

111. dan Katakanlah: "Segala puji bagi Allah yang tidak mempunyai anak dan tidak mempunyai sekutu dalam kerajaan-Nya dan Dia bukan pula hina yang memerlukan penolong dan agungkanlah Dia dengan pengagungan yang sebesar-besarnya.

[870] Maksudnya janganlah membaca ayat Al Quran dalam shalat terlalu keras atau terlalu perlahan tetapi cukuplah sekedar dapat didengar oleh ma'mum.

أَفَحَسِبْتُمْ أَنَّمَا خَلَقْنَاكُمْ عَبَثًا وَأَنَّكُمْ إِلَيْنَا لَا تُرْجَعُونَ ﴿١١٥﴾ فَتَعَلَىٰ اللَّهُ
 الْمَلِكُ الْحَقُّ لَا إِلَهَ إِلَّا هُوَ رَبُّ الْعَرْشِ الْكَرِيمِ ﴿١١٦﴾ وَمَنْ يَدْعُ مَعَ
 اللَّهِ إِلَهًا آخَرَ لَا بُرْهَانَ لَهُ بِهِ ۗ فَإِنَّمَا حِسَابُهُ عِنْدَ رَبِّهِ ۗ إِنَّهُ لَا يُفْلِحُ
 الْكَافِرُونَ ﴿١١٧﴾ وَقُلْ رَبِّ اغْفِرْ وَارْحَمْ وَأَنْتَ خَيْرُ الرَّاحِمِينَ ﴿١١٨﴾

115. Maka Apakah kamu mengira, bahwa Sesungguhnya Kami menciptakan kamu secara main-main (saja), dan bahwa kamu tidak akan dikembalikan kepada kami?

116. Maka Maha Tinggi Allah, raja yang sebenarnya; tidak ada Tuhan selain Dia, Tuhan (yang mempunyai) 'Arsy yang mulia.

117. dan Barangsiapa menyembah Tuhan yang lain di samping Allah, Padahal tidak ada suatu dalilpun baginya tentang itu, Maka Sesungguhnya perhitungannya di sisi Tuhannya. Sesungguhnya orang-orang yang kafir itu tiada beruntung.

118. dan Katakanlah: "Ya Tuhanku berilah ampun dan berilah rahmat, dan Engkau adalah pemberi rahmat yang paling baik."

بِسْمِ اللَّهِ الرَّحْمَنِ الرَّحِيمِ ﴿١﴾

1. dengan menyebut nama Allah yang Maha Pemurah lagi Maha Penyayang[1].

وَالصَّافَّاتِ صَفًّا ﴿١﴾ فَالزَّاجِرَاتِ زَجْرًا ﴿٢﴾ فَالتَّالِيَاتِ ذِكْرًا ﴿٣﴾ إِنَّ إِلَهَهُمْ
 لَوَاحِدٌ ﴿٤﴾ رَبُّ السَّمَوَاتِ وَالْأَرْضِ وَمَا بَيْنَهُمَا وَرَبُّ الْمَشْرِقِ ﴿٥﴾ إِنَّا
 زَيْنَا السَّمَاءِ الدُّنْيَا بِزِينَةِ الْكَوَاكِبِ ﴿٦﴾ وَحِفْظًا مِّنْ كُلِّ شَيْطَانٍ مَّارِدٍ ﴿٧﴾
 لَا يَسْمَعُونَ إِلَى الْمَلَأِ الْأَعْلَىٰ وَيُقَذَّفُونَ مِّنْ كُلِّ جَانِبٍ ﴿٨﴾ دُحُورًا ۗ وَهُمْ
 عَذَابٌ وَاصِبٌ ﴿٩﴾ إِلَّا مَن خَطِفَ الْخَطْفَةَ فَأَتْبَعَهُ شِهَابٌ ثَاقِبٌ ﴿١٠﴾
 فَاسْتَفْتِهِمْ أَهْمَ أَشَدُّ خَلْقًا أَمْ مَن خَلَقْنَا ۗ إِنَّا خَلَقْنَاهُمْ مِّن طِينٍ لَّازِبٍ ﴿١١﴾

1. demi (rombongan) yang ber shaf-shaf dengan sebenar-benarnya[1272]],
2. dan demi (rombongan) yang melarang dengan sebenar-benarnya (dari perbuatan-perbuatan maksiat),
3. dan demi (rombongan) yang membacakan pelajaran,
4. Sesungguhnya Tuhanmu benar-benar Esa.
5. Tuhan langit dan bumi dan apa yang berada di antara keduanya dan Tuhan tempat-tempat terbit matahari.
6. Sesungguhnya Kami telah menghias langit yang terdekat dengan hiasan, Yaitu bintang-bintang,
7. dan telah memeliharanya (sebenar-benarnya) dari Setiap syaitan yang sangat durhaka,
8. syaitan syaitan itu tidak dapat mendengar-dengarkan (pembicaraan) Para Malaikat dan mereka dilempari dari segala penjuru.
9. untuk mengusir mereka dan bagi mereka siksaan yang kekal,
10. akan tetapi Barangsiapa (di antara mereka) yang mencuri-curi (pembicaraan); Maka ia dikejar oleh suluh api yang cemerlang.
11. Maka Tanyakanlah kepada mereka (musyrik Mekah): "Apakah mereka yang lebih kukuh kejadiannya ataukah apa[1273] yang telah Kami ciptakan itu?" Sesungguhnya Kami telah menciptakan mereka dari tanah liat.

[1272] Yang dimaksud dengan rombongan yang bershaf-shaf ialah Para Malaikat atau makhluk lain seperti burung-burung.

[1273] Maksudnya: malaikat, langit, bumi dan lain-lain.

يَمْعَشَرَ الْجِنِّ وَالْإِنْسِ إِنْ أَسْتَطَعْتُمْ أَنْ تَنْفُذُوا مِنْ أَقْطَارِ السَّمَوَاتِ
 وَالْأَرْضِ فَانْفُذُوا لَا تَنْفُذُونَ إِلَّا بِسُلْطَنِ ﴿٣٣﴾ فَبِأَيِّ آيَاتِ رَبِّكُمَا
 تُكذِّبَانِ ﴿٣٤﴾ يُرْسَلُ عَلَيْكُمَا شَوْاظٌ مِّنْ نَّارٍ وَنُحَاسٌ فَلَا تَنْتَصِرَانِ ﴿٣٥﴾
 فَبِأَيِّ آيَاتِ رَبِّكُمَا تُكذِّبَانِ ﴿٣٦﴾ فَإِذَا أَنْشَقَّتِ السَّمَاءُ فَكَانَتْ وَرْدَةً
 كَالدِّهَانِ ﴿٣٧﴾ فَبِأَيِّ آيَاتِ رَبِّكُمَا تُكذِّبَانِ ﴿٣٨﴾ فَيَوْمَئِذٍ لَا يُسْأَلُ عَنْ
 ذَنْبِهِ إِنْسٌ وَلَا جَانٌّ ﴿٣٩﴾ فَبِأَيِّ آيَاتِ رَبِّكُمَا تُكذِّبَانِ ﴿٤٠﴾

33. Hai jama'ah jin dan manusia, jika kamu sanggup menembus (melintasi) penjuru langit dan bumi, Maka lintasilah, kamu tidak dapat menembusnya kecuali dengan kekuatan.
34. Maka nikmat Tuhan kamu yang manakah yang kamu dustakan?
35. kepada kamu, (jin dan manusia) dilepaskan nyala api dan cairan tembaga Maka kamu tidak dapat menyelamatkan diri (dari padanya).
36. Maka nikmat Tuhan kamu yang manakah yang kamu dustakan?
37. Maka apabila langit telah terbelah dan menjadi merah mawar seperti (kilapan) minyak.

38. Maka nikmat Tuhan kamu yang manakah yang kamu dustakan?
 39. pada waktu itu manusia dan jin tidak ditanya tentang dosanya.
 40. Maka nikmat Tuhan kamu yang manakah yang kamu dustakan?

لَوْ أَنْزَلْنَا هَذَا الْقُرْآنَ عَلَىٰ جَبَلٍ لَّرَأَيْتَهُ خَاشِعًا مُّتَصَدِّعًا مِّنْ خَشْيَةِ اللَّهِ ۚ
 وَتِلْكَ الْأَمْثَلُ نَضْرِبُهَا لِلنَّاسِ لَعَلَّهُمْ يَتَفَكَّرُونَ ﴿٢١﴾ هُوَ اللَّهُ الَّذِي لَا إِلَهَ
 إِلَّا هُوَ عِلْمُ الْغَيْبِ وَالشَّهَادَةِ ۚ هُوَ الرَّحْمَنُ الرَّحِيمُ ﴿٢٢﴾ هُوَ اللَّهُ الَّذِي لَا
 إِلَهَ إِلَّا هُوَ الْمَلِكُ الْقُدُّوسُ السَّلَامُ الْمُؤْمِنُ الْمُهَيْمِنُ الْعَزِيزُ الْجَبَّارُ
 الْمُتَكَبِّرُ ۚ سُبْحَانَ اللَّهِ عَمَّا يُشْرِكُونَ ﴿٢٣﴾ هُوَ اللَّهُ الْخَلِيقُ الْبَارِئُ
 الْمُصَوِّرُ لَهُ الْأَسْمَاءُ الْحُسْنَىٰ ۚ يُسَبِّحُ لَهُ مَا فِي السَّمَوَاتِ وَالْأَرْضِ ۗ وَهُوَ
 الْعَزِيزُ الْحَكِيمُ ﴿٢٤﴾

21. kalau Sekiranya Kami turunkan Al-Quran ini kepada sebuah gunung, pasti kamu akan melihatnya tunduk terpecah belah disebabkan ketakutannya kepada Allah. dan perumpamaan-perumpamaan itu Kami buat untuk manusia supaya mereka berfikir.
 22. Dialah Allah yang tiada Tuhan selain Dia, yang mengetahui yang ghaib dan yang nyata, Dialah yang Maha Pemurah lagi Maha Penyayang.
 23. Dialah Allah yang tiada Tuhan selain Dia, Raja, yang Maha Suci, yang Maha Sejahtera, yang Mengaruniakan Keamanan, yang Maha Memelihara, yang Maha perkasa, yang Maha Kuasa, yang memiliki segala Keagungan, Maha suci Allah dari apa yang mereka persekutukan.
 24. Dialah Allah yang Menciptakan, yang Mengadakan, yang membentuk Rupa, yang mempunyai asmaaul Husna. bertasbih kepadanya apa yang di langit dan bumi. dan Dialah yang Maha Perkasa lagi Maha Bijaksana.

بِسْمِ اللَّهِ الرَّحْمَنِ الرَّحِيمِ ﴿١﴾

1. dengan menyebut nama Allah yang Maha Pemurah lagi Maha Penyayang[1].

قُلْ أُوحِيَ إِلَيَّ أَنَّهُ اسْتَمَعَ نَفَرٌ مِّنَ الْجِنِّ فَقَالُوا إِنَّا سَمِعْنَا قُرْءَانًا عَجَبًا ﴿١﴾
 يَهْدِي إِلَى الرُّشْدِ فَآمَنَّا بِهِ ۗ وَلَنْ نُشْرِكَ بِرَبِّنَا أَحَدًا ﴿٢﴾ وَأَنَّهُ تَعَالَى جَدُّ
 رَبِّنَا مَا اتَّخَذَ صَاحِبَةً وَلَا وَلَدًا ﴿٣﴾ وَأَنَّهُ كَانَ يَاقُولُ سَفِيهًا عَلَى اللَّهِ
 شَطَطًا ﴿٤﴾

1. Katakanlah (hai Muhammad): "Telah diwahyukan kepadamu bahwasanya: telah mendengarkan sekumpulan jin (akan Al Quran), lalu mereka berkata: Sesungguhnya Kami telah mendengarkan Al Quran yang menakjubkan,
2. (yang) memberi petunjuk kepada jalan yang benar, lalu Kami beriman kepadanya. dan Kami sekali-kali tidak akan mempersekutukan seseorangpun dengan Tuhan Kami,
3. dan bahwasanya Maha Tinggi kebesaran Tuhan Kami, Dia tidak beristeri dan tidak (pula) beranak.
4. dan bahwasanya: orang yang kurang akal daripada Kami selalu mengatakan (perkataan) yang melampaui batas terhadap Allah[1522],

[1522] Dimaksud dengan Perkataan yang melampaui batas, ialah mengatakan bahwa Allah mempunyai isteri dan anak.

بِسْمِ اللَّهِ الرَّحْمَنِ الرَّحِيمِ ﴿١﴾

1. dengan menyebut nama Allah yang Maha Pemurah lagi Maha Penyayang[1].

قُلْ يَتَأَيُّهَا الْكٰفِرُونَ ﴿١﴾ لَا أَعْبُدُ مَا تَعْبُدُونَ ﴿٢﴾ وَلَا أَنْتُمْ عٰبِدُونَ مَا
 أَعْبُدُ ﴿٣﴾ وَلَا أَنَا عٰبِدُ مَا عٰبَدْتُمْ ﴿٤﴾ وَلَا أَنْتُمْ عٰبِدُونَ مَا أَعْبُدُ ﴿٥﴾ لَكُمْ
 دِينُكُمْ وَلِيَ دِينِ ﴿٦﴾

1. Katakanlah: "Hai orang-orang kafir,
2. aku tidak akan menyembah apa yang kamu sembah.
3. dan kamu bukan penyembah Tuhan yang aku sembah.
4. dan aku tidak pernah menjadi penyembah apa yang kamu sembah,
5. dan kamu tidak pernah (pula) menjadi penyembah Tuhan yang aku sembah.
6. untukmu agamamu, dan untukkulah, agamaku."

بِسْمِ اللَّهِ الرَّحْمَنِ الرَّحِيمِ ﴿١﴾

1. dengan menyebut nama Allah yang Maha Pemurah lagi Maha Penyayang[1].

قُلْ هُوَ اللَّهُ أَحَدٌ ﴿١﴾ اللَّهُ الصَّمَدُ ﴿٢﴾ لَمْ يَلِدْ وَلَمْ يُولَدْ ﴿٣﴾ وَلَمْ يَكُنْ لَهُ
كُفُوًا أَحَدٌ ﴿٤﴾

1. Katakanlah: "Dia-lah Allah, yang Maha Esa.
2. Allah adalah Tuhan yang bergantung kepada-Nya segala sesuatu.
3. Dia tiada beranak dan tidak pula diperanakkan,
4. dan tidak ada seorangpun yang setara dengan Dia."

بِسْمِ اللَّهِ الرَّحْمَنِ الرَّحِيمِ ﴿١﴾

1. dengan menyebut nama Allah yang Maha Pemurah lagi Maha Penyayang[1].

قُلْ أَعُوذُ بِرَبِّ الْفَلَقِ ﴿١﴾ مِنْ شَرِّ مَا خَلَقَ ﴿٢﴾ وَمِنْ شَرِّ غَاسِقٍ إِذَا وَقَبَ ﴿٣﴾
وَمِنْ شَرِّ النَّفَّاثَاتِ فِي الْعُقَدِ ﴿٤﴾ وَمِنْ شَرِّ حَاسِدٍ إِذَا حَسَدَ ﴿٥﴾

1. Katakanlah: "Aku berlindung kepada Tuhan yang menguasai subuh,
2. dari kejahatan makhluk-Nya,
3. dan dari kejahatan malam apabila telah gelap gulita,
4. dan dari kejahatan wanita-wanita tukang sihir yang menghembus pada buhul-buhul[1609],
5. dan dari kejahatan pendengki bila ia dengki."

[1609] Biasanya tukang-tukang sihir dalam melakukan sihirnya membikin buhul-buhul dari tali lalu membacakan jampi-jampi dengan menghembus-hembuskan nafasnya ke buhul tersebut.

بِسْمِ اللَّهِ الرَّحْمَنِ الرَّحِيمِ ﴿١﴾

1. dengan menyebut nama Allah yang Maha Pemurah lagi Maha Penyayang[1].

قُلْ أَعُوذُ بِرَبِّ النَّاسِ ﴿١﴾ مَلِكِ النَّاسِ ﴿٢﴾ إِلَهِ النَّاسِ ﴿٣﴾ مِنْ شَرِّ
الْوَسْوَاسِ الْخَنَّاسِ ﴿٤﴾ الَّذِي يُوَسْوِسُ فِي صُدُورِ النَّاسِ ﴿٥﴾ مِنْ
الْجِنَّةِ وَالنَّاسِ ﴿٦﴾

1. Katakanlah: "Aku berlindung kepada Tuhan (yang memelihara dan menguasai) manusia.
2. raja manusia.
3. sembahman manusia.
4. dari kejahatan (bisikan) syaitan yang biasa bersembunyi,
5. yang membisikkan (kejahatan) ke dalam dada manusia,
6. dari (golongan) jin dan manusia.

BAGIAN V LAMPIRAN

PERSIAPAN PROSES HIJAMAH (BEKAM)

SEBELUM HIJAMAH (BEKAM):

1. KOSONGKAN PERUT SEKITAR 2 - 5 JAM.
2. TIDAK BOLEH TERLALU LAPAR/KENYANG.
3. PERBANYAK MINUM, TERUTAMA MANIS DAN HANGAT, MISAL MINUM MADU ATAU SUSU, KECUALI ADA PANTANGAN KARENA ADA PENYAKIT TERTENTU SEPERTI DIABETES.
4. TIDAK BOLEH TERLALU LELAH/CAPAI.
5. SEBAIKNYA DIHINDARI PEMBEKAMAN LANGSUNG SESUDAH MANDI AIR DINGIN
6. DIANJURKAN SEBELUM BEKAM MANDI AIR HANGAT
7. LEBIH BAIK JIKA SEHARI SEBELUMNYA TIDAK BERHUBUNGAN SUAMI-ISTRI.
8. MENYAMPAIKAN SEMUA KELUHAN ATAU SAKIT YANG DIRASAKAN AGAR HAJJAM (PENGIJAMAH) DAPAT MENENTUKAN DENGAN TEPAT JENIS PENYAKITNYA. LEBIH BAIK LAGI KALAU ADA CATATAN MEDIS DARI DOKTER/PUSKESMAS/RUMAH SAKIT.
9. BERNIAT MENGAMALKAN SUNNAH NABI.

SELAMA HIJAMAH (BEKAM):

2. DIANJURKAN MEMBACA BACAAN DAN DO'A RUQYAH, JIKA TIDAK DAPAT MINTA KEPADA HAJJAM UNTUK MENUNTUN MEMBACA DO'A RUQYAH TERSEBUT.
3. PERBANYAK DZIKIR KEPADA ALLAH SWT DENGAN MEMBACA: "Allahu Huwasy Syafi", "Allah Yang Maha Menyembuhkan", CUKUP DALAM HATI.
4. MINUM AIR PUTIH.

SETELAH HIJAMAH (BEKAM):

1. MINUM AIR MANIS, KECUALI BAGI YANG TERKENA DIABETES, LEBIH BAIK LAGI MERUPAKAN CAMPURAN AIR PUTIH, MADU, SUSU DAN HABBATUS SAUDA'.
2. DIANJURKAN MANDI AIR HANGAT.
3. BOLEH MAKAN KURANG LEBIH 1 JAM SESUDAH BEKAM, DENGAN MENGHINDARI MAKANAN DINGIN, ASIN, PEDAS DAN ASAM, BOLEH MAKAN MAKANAN KECIL/SEDIKIT.
4. JANGAN LANGSUNG BEKERJA KERAS.
5. ISTIRAHAT SECUKUPNYA, LEBIH BAIK LAGI TIDUR.
6. MENGHINDARI BERJIMA' SEHARI SETELAH DIBEKAM.
7. MENGKONSUMSI HERBAL UNTUK KESEHATAN.

SISTEM PENCERNAAN

Beberapa keterangan tentang sistem pencernaan

1. Saluran pencernaan adalah tabung otot sepanjang kurang lebih 10 meter (33 kaki) yang dimulai dari mulut dan berakhir di anus. Saluran ini sebenarnya merupakan bagian dari 2 sistem yang berbeda. Yang pertama adalah sistem pencernaan yang mengikutsertakan struktur dari mulut sampai usus halus. Yang kedua dari usus besar sampai anus yang berhubungan dengan pembuangan sisa makanan tak tercerna dan merupakan bagian dari sistem ekskresi/pembuangan.
2. Sistem pencernaan adalah proses pengolahan makanan menjadi substansi yang dapat diserap dan digunakan tubuh untuk memperoleh energi, proses pertumbuhan dan regenerasi sel.
3. Panjang sistem pencernaan dimulai dari mulut sampai ke anus adalah 8 – 9 meter. Usus 12 jari memiliki panjang 20 cm. Usus halus ber dinding tipis sepanjang 6,5 meter adalah bagian yang terpanjang dan makanan melaluinya selama 24 – 30 jam, untuk diserap sari makanannya.
4. Begitu makanan masuk melalui mulut, makanan diuraikan oleh enzim. Terdapat 20 macam enzim yang dibuat oleh tubuh manusia untuk mencerna zat gizi dalam makanan seperti lemak, karbohidrat, dan protein. Sewaktu dikunyah, makanan dicampur dengan ludah yang antara lain dihasilkan oleh kelenjar ludah atas dan bawah. Ludah mengandung enzim yang membantu mengubah zat tepung menjadi zat gula.
5. Makanan dalam mulut turun melalui esofagus ke dalam lambung, kemudian ke usus halus yang terdiri dari: duodenum, jejunum dan ileum. Dinding lambung menghasilkan ludah perut yang mengandung enzim pengubah protein yaitu pepsin. Sesudah protein dicerna, makanan meninggalkan lambung dan sedikit demi sedikit masuk ke dalam usus 12 jari. Makanan selanjutnya masuk ke usus halus, lalu usus besar dan berakhir di anus (rektum).
6. Di dinding pangkal usus 12 jari bermuara saluran empedu yang berasal dari kantung empedu yang terletak di hati dan saluran dari pankreas. Pankreas juga disebut kelenjar ludah perut.
7. Usus halus panjang dan berkelok-kelok, merupakan tempat utama penyerapan sari makanan. Makanan yang merupakan sisa sari makanan yang tak terserap di usus halus masuk ke usus besar.
8. Dalam usus besar tidak lagi terdapat penyerapan sari makanan, melainkan penyerapan air dan pembusukan sisa makanan.
9. Rongga perut dipisahkan dengan rongga oleh sekat rongga perut yang disebut diafragma
10. Lambung terdiri dari 3 bagian utama, yaitu bagian atas (cardial), bagian tengah (fundus), dan bagian bawah (pilarus).
11. Lambung mempunyai bagian yang berfungsi mencegah re-flux (kembali makanan) yang disebut sphincter.
12. Fungsi motorik lambung ada 3: 1) menyimpan makanan, 2) mencampur makanan, dan 3) mendorong makanan masuk ke duodenum (usus 12 jari)
13. Getah lambung (HCl) dihasilkan oleh lambung bagian fundus dan mencapai 400 – 800 ml
14. Getah pankreas mengandung enzim-enzim pencernaan yaitu tripsin, omilopsin dan lipase.
15. Usus buntu adalah bagian usus yang sampai sekarang belum diketahui kegunaannya.

METABOLISME ZAT TEPUNG

Sepanjang siklus pencernaan, zat tepung dicerna menjadi glukosa oleh enzim amilase. Glukosa dibawa oleh darah ke hati. Jika kadar glukosa dalam darah terlalu tinggi, hormon pankreas mengubah glukosa bebas menjadi glikogen yang kemudian disimpan di hati. Ketika kadar glukosa sedang rendah, kelenjar pankreas melepaskan hormon lain, yaitu glukagon yang kemudian membongkar glikogen yang tersimpan di hati menjadi glukosa.

Dalam proses pencernaan makanan, enzim membongkar karbohidrat menjadi glukosa, fruktosa dan galaktosa yang kemudian diabsorbsikan ke aliran darah di usus halus. Hati kemudian mengubah semua substrat tersebut menjadi glukosa. Glukosa akan disimpan sebagai glikogen dalam hati dan otot, dan dilepaskan ke sel untuk digunakan sebagai energi atau disimpan sebagai ATP (Adenosin Triphosphat). Hormon yang akan mengontrol kadar glukosa dalam darah.

PEMBULUH-PEMBULUH DARAH

Beberapa hal penting terkait dengan pembuluh darah

1. Sesudah makanan diserap dalam bentuk sari makanan, maka sari makanan tersebut diedarkan ke seluruh sel-sel yang memerlukannya. Tugas pengedaran sari makanan itu dilakukan oleh pembuluh darah
2. Oleh sel-sel sari makanan diambil zat-zatnya yang diperlukan, kecuali itu juga dibakar untuk diambil energinya. Proses pembakaran sari makanan untuk memperoleh energi tersebut adalah oksidasi
3. Alat yang bertugas memompa darah pembawa sari makanan tersebut adalah jantung.
4. Dari seluruh bagian tubuh, darah dibawa kembali masuk ke jantung oleh pembuluh balik sebaliknya darah diedarkan dari jantung ke luar jantung atau ke seluruh tubuh melalui pembuluh nadi. Pembuluh nadi yang keluar dari jantung disebut pembuluh nadi besar/utama.
5. Selepas dari jantung, darah tersebut perlu diisi oksigen lagi di paru-paru. Maka dari jantung darah dibawa melalui pembuluh darah paru-paru atau nadi paru-paru menuju ke paru-paru. Dalam paru-paru darah tersebut melepaskan karbondioksida hasil sisa oksidasi, sebaliknya menyerap kembali oksigen dari udara.
6. Pembuluh balik yang membawa darah dari seluruh bagian tubuh bawah melalui pembuluh balik ginjal dan pembuluh balik paha.
7. Pembuluh darah usus mempunyai tugas mengedarkan oksigen, sedangkan tugas menyerap sari makanan dibebankan ke pembuluh balik pintu.
8. Dari usus, pembuluh balik pintu ini singgah di hati, dimana sebagian besar sari makanan disimpan.

JANTUNG

Beberapa hal penting tentang jantung

1. Jantung terletak dalam rongga dada di antara 2 paru-paru-paru, kiri dan kanan.
2. Bagian atas jantung adalah serambi jantung, yaitu serambi kiri dan serambi kanan. Bagian bawah jantung adalah bilik jantung, yaitu bilik kiri dan bilik kanan.
3. Nadi besar berupa pembuluh yang keluar dari jantung.
4. Pembuluh balik adalah pembuluh yang masuk ke jantung, pembuluh balik paru-paru masuk ke serambi kiri jantung, dan pembuluh balik atas maupun bawah masuk ke dalam serambi kanan jantung.
5. Otot jantung serambi lebih tipis daripada otot bilik jantung
6. Otot bilik kiri jantung bertugas memompa darah kaya oksigen ke seluruh tubuh melalui bagian nadi besar. Otot bilik kanan jantung bertugas memompa darah ke paru-paru melalui nadi paru-paru.
7. Serambi jantung bertugas menerima darah yang kembali ke jantung melalui pembuluh balik atas dan bawah dan pembuluh balik paru-paru. Serambi kanan mendapat darah dari pembuluh balik atas dan bawah, sedangkan serambi kiri memperoleh darah yang sudah dibersihkan dari pembuluh balik paru-paru.
8. Urutan arah aliran darah: darah dari seluruh bagian tubuh masuk ke serambi kanan, lalu masuk ke bilik kanan, lalu darah dipompa dari bilik kanan menuju paru-paru, lalu darah dari

paru-paru yang sudah dibersihkan dan kaya oksigen masuk ke serambi kiri, kemudian darah bersih ini masuk ke bilik kiri, akhirnya dari bilik kiri ini darah bersih dan kaya oksigen dipompa dan dialirkan ke seluruh tubuh melalui pembuluh nadi besar.

SISTEM LIMFA

Beberapa hal penting tentang limfa

1. Limfa atau getah bening adalah cairan tubuh yang susunannya mirip susunan darah, hanya tidak mengandung sel darah merah. Warna cairannya bening kekuning-kuningan.
2. Di dalam limfa terdapat banyak sel-sel darah putih, fibrinogen dan trombosit. Fibrinogen dan trombosit adalah zat dalam darah yang membantu pembekuan darah, karena itu limfa dapat membeku seperti halnya darah.
3. Seperti halnya pembuluh darah, sistem limfa terbentuk dari pembuluh-pembuluh yang bercabang-cabang ke seluruh tubuh sampai pembuluh limfa kapiler. Pembuluh limfa kapiler ini berakhir sebagai pembuluh yang terbuka, sehingga cairan limfa menembusi sela-sela jaringan.
4. Di dalam tubuh manusia terdapat dua bagian daerah limfa, yaitu pembuluh limfa kiri dan pembuluh limfa kanan.
5. Pembuluh limfa kiri merupakan kumpulan pembuluh-pembuluh limfa bagian kiri kepala, dada kiri dan tangan kiri, bagian perut dan kaki.
6. Pembuluh limfa kanan merupakan kumpulan pembuluh limfa bagian kanan kepala, dada kanan dan tangan kanan saja.
7. Pada setiap percabangan pembuluh limfa umumnya mempunyai kelenjar limfa atau simpul limfa. Kelenjar limfa mengandung banyak sel-sel darah putih dan bertugas menyaring limfa dari kuman-kuman yang masuk, sehingga meluasnya kuman ke bagian tubuh lain dapat dicegah.

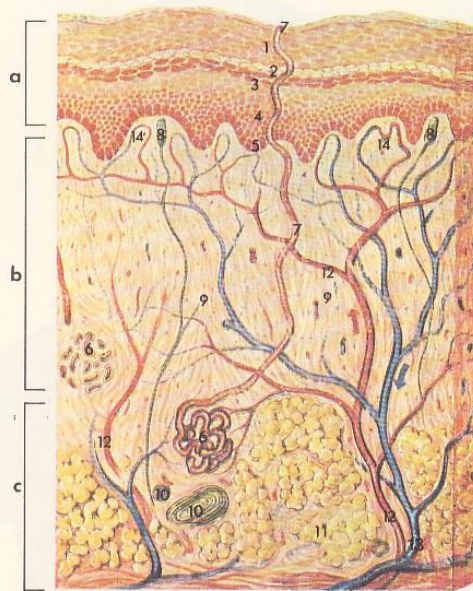
GINJAL

Sesudah pembuluh darah memberikan sari makanan termasuk oksigen di sel-sel tubuh darah, sel-sel ini akan menyerap sisa-sisa oksidasi. Zat-zat sisa ini ada yang beracun dan harus dikeluarkan. Tugas penyaringan darah ini dilakukan oleh ginjal.

Ginjal manusia ada sepasang, ginjal kiri dan ginjal kanan. Di bagian atas masing-masing ginjal tersebut melekat suatu kelenjar, yaitu anak ginjal. Kelenjar anak ginjal menghasilkan suatu zat yang disebut hormaon adrenalin.

GAMBAR ANATOMI TUBUH

KULIT



A

A. Gambar irisan lapisan kulit tebal

a. lapisan kulit atas/kulit ari

1. lapisan zat tanduk
2. lapisan bening
3. lapisan berbutir
4. lapisan berduri
5. lapisan dasar

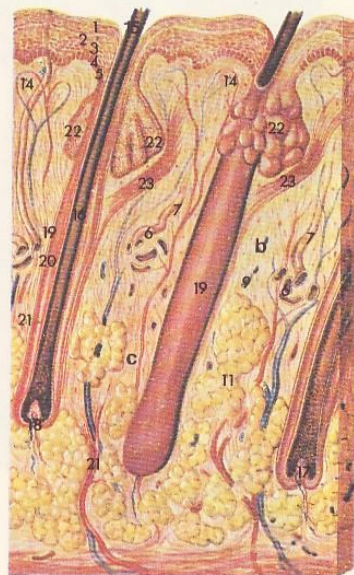
} lapisan lembaga

b. lapisan kulit jangat

6. kelenjar keringat
7. saluran keringat
8. ujung-ujung saraf peraba
9. jaringan ikat

c. lapisan jaringan ikat bawah kulit

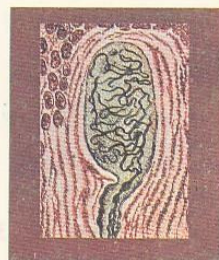
10. badan berlamel
11. jaringan lemak
12. pembuluh nadi
13. pembuluh balik
14. pembuluh kapiler



B

B. Gambar irisan lapisan kulit tipis

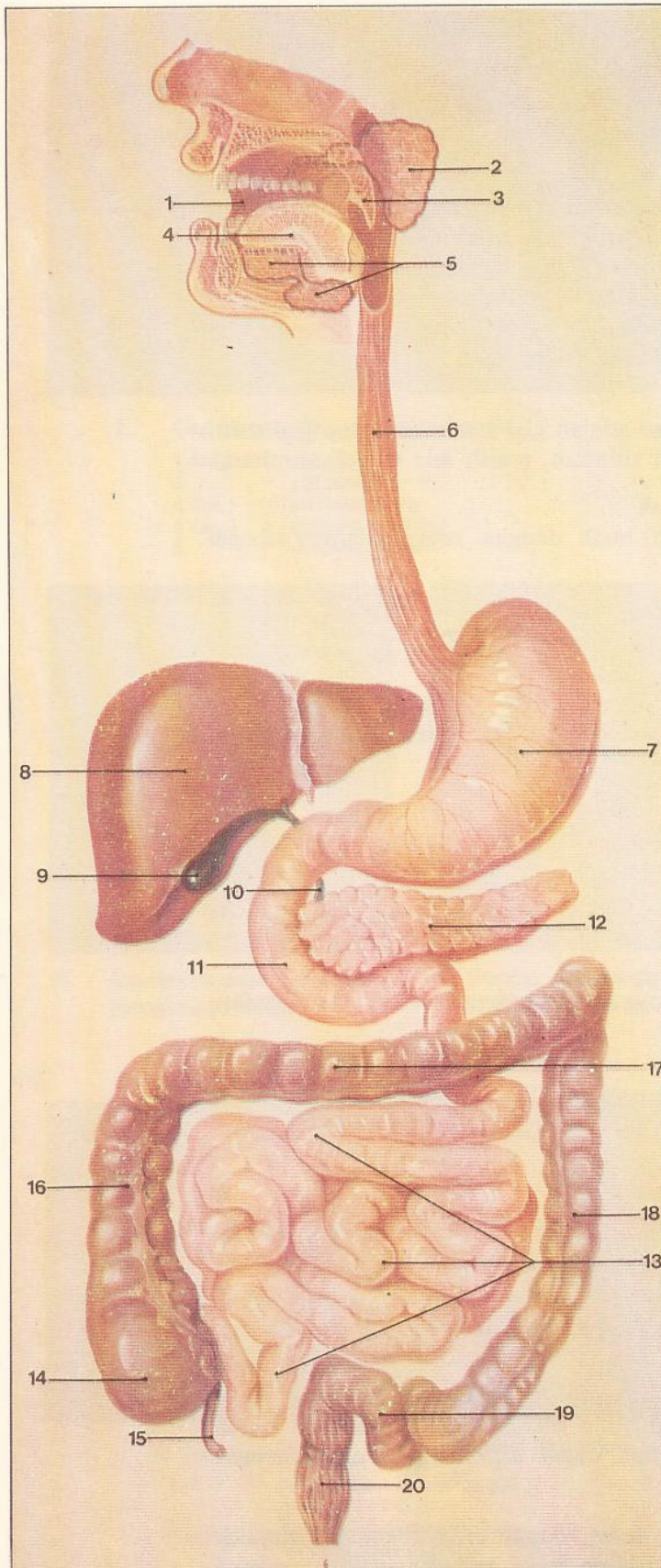
15. tangkai rambut/batang rambut
16. akar rambut
17. gelembung rambut
18. puting rambut
19. selaput rambut
20. selaput luar akar rambut
21. selaput dalam akar rambut
22. kelenjar urap
23. otot penggerak rambut



C

C. Indera peraba pada ujung-ujung saraf (diperbesar)

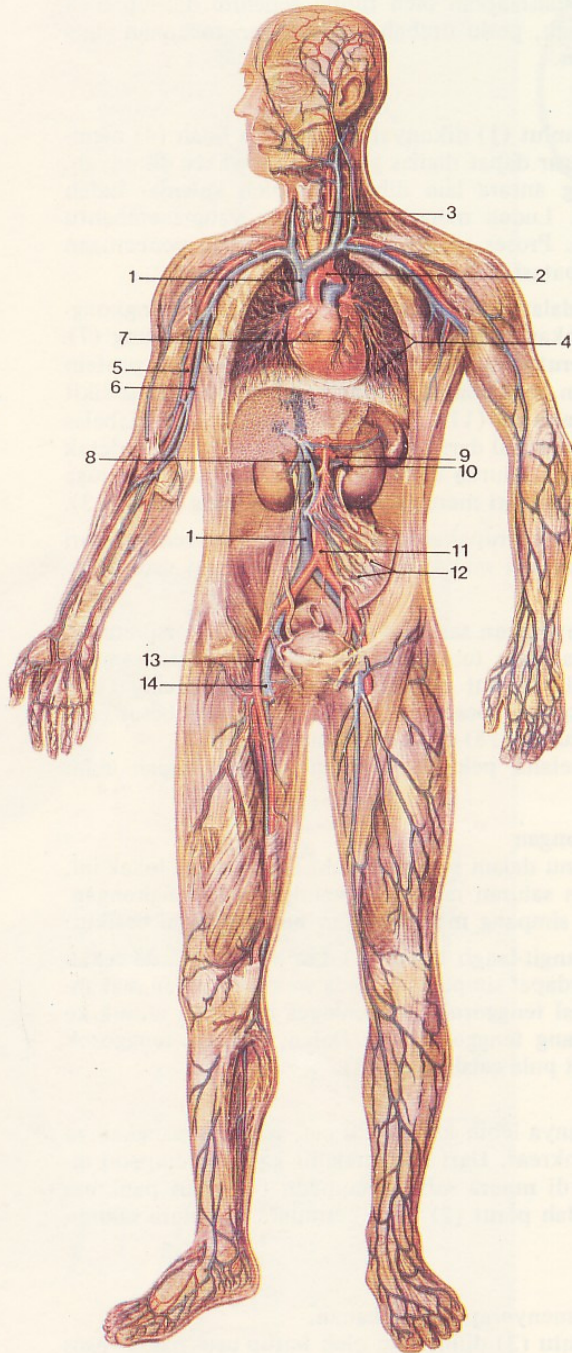
ALAT PENCERNAAN MAKANAN



Gambar saluran makanan

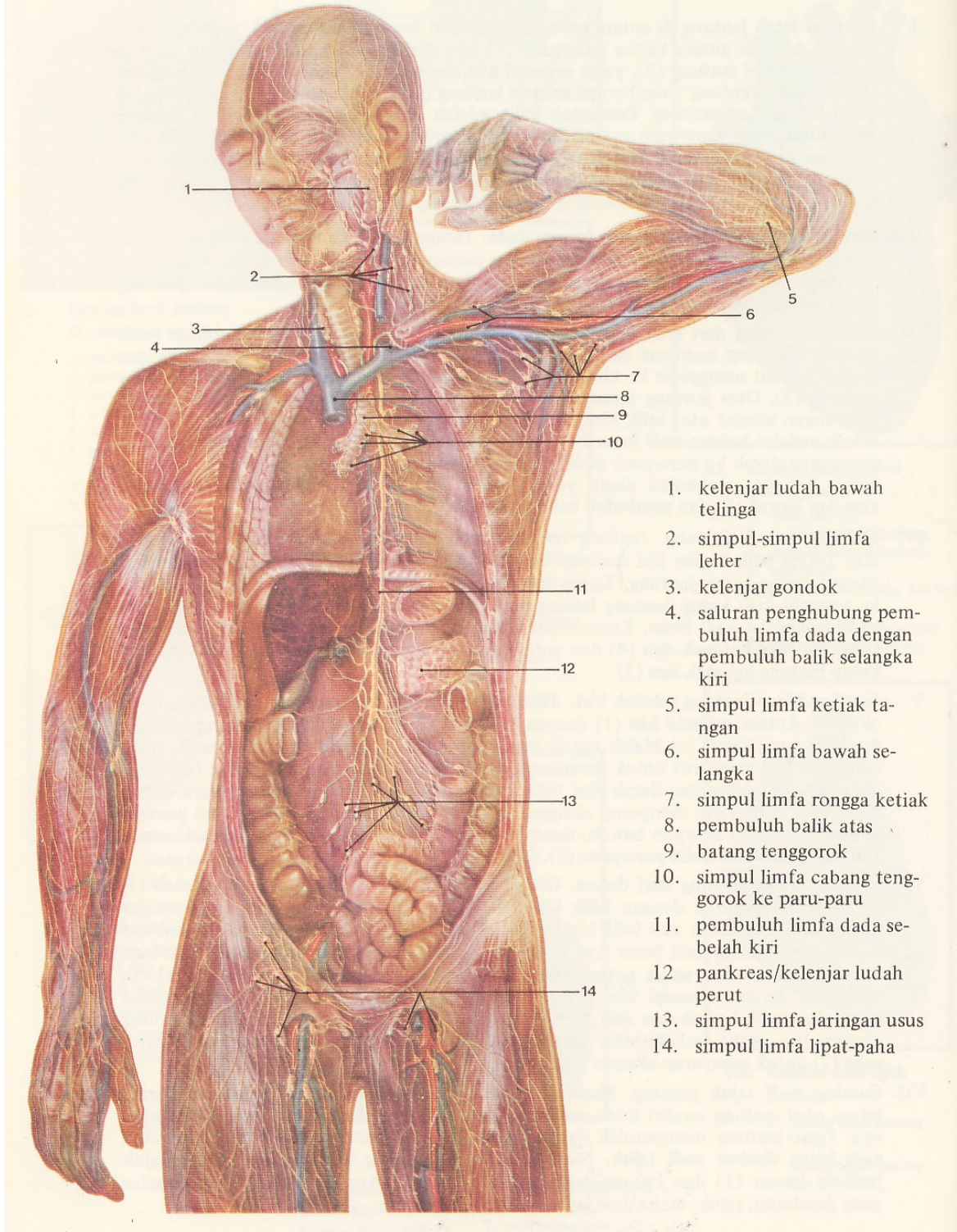
1. rongga mulut
2. kelenjar ludah atas
3. langit-langit lunak
4. lidah
5. kelenjar ludah bawah
6. kerongkongan
7. lambung
8. hati
9. kantung empedu
10. saluran empedu
11. usus duabelas jari
12. pankreas
13. usus halus
14. usus buntu
15. umbai cacing/apendiks
16. usus besar naik
17. usus besar lintang
18. usus besar turun
19. usus besar kait
20. poros usus

SISTEM PEREDARAN DARAH



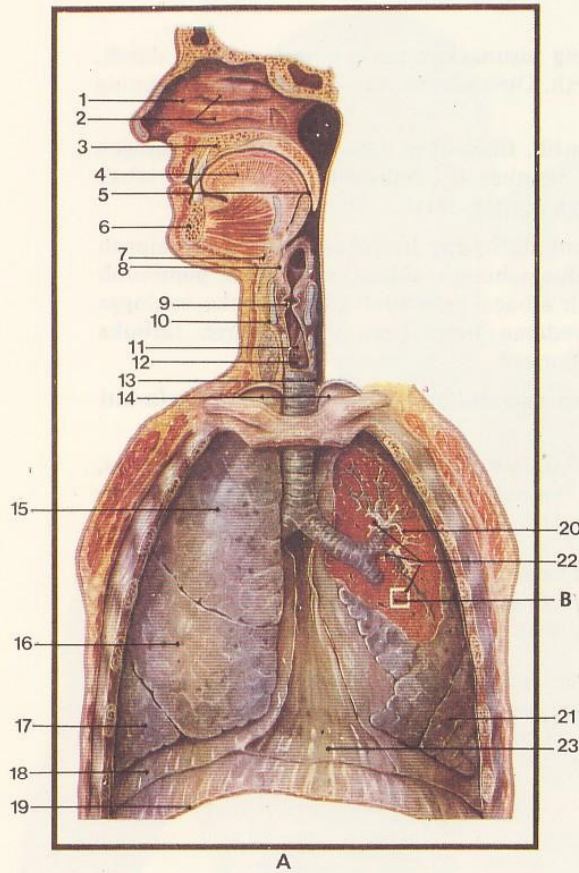
1. pembuluh balik
2. pembuluh nadi besar
3. nadi bersama kepala
4. nadi paru-paru
5. nadi lengan
6. nadi dasar
7. pembuluh tajuk
8. pembuluh balik pintu
9. nadi ginjal
10. pembuluh balik ginjal
11. nadi daerah perut
12. pembuluh darah usus
13. nadi paha
14. pembuluh balik paha

PEREDARAN LIMFA



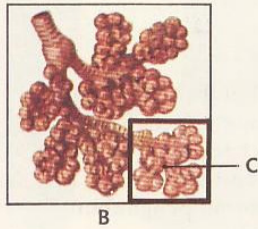
1. kelenjar ludah bawah telinga
2. simpul-simpul limfa leher
3. kelenjar gondok
4. saluran penghubung pembuluh limfa dada dengan pembuluh balik selangka kiri
5. simpul limfa ketiak tangan
6. simpul limfa bawah selangka
7. simpul limfa rongga ketiak
8. pembuluh balik atas
9. batang tenggorok
10. simpul limfa cabang tenggorok ke paru-paru
11. pembuluh limfa dada sebelah kiri
12. pankreas/kelenjar ludah perut
13. simpul limfa jaringan usus
14. simpul limfa lipat-paha

ALAT-ALAT PERNAPASAN

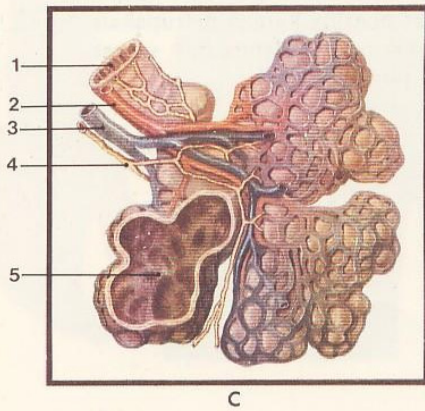


A. Gambar saluran pernapasan

1. rongga hidung
 2. rongga kerang hidung
 3. rahang atas
 4. lidah
 5. langit-langit lunak
 6. rahang bawah
 7. tulang lidah
 8. katup anak lidah
 9. celah suara
 10. rawan gondok
 11. pangkal tenggorok
 12. batang tenggorok
 13. kerongkongan
 14. ujung paru-paru
 15. bage atas
 16. bage tengah
 17. bage bawah
 18. selaput paru-paru/pleura
 19. sekat rongga dada/diafragma
 20. bage atas
 21. bage bawah
 22. cabang corong hawa
 23. selaput jantung
- } paru-paru kanan
} paru-paru kiri



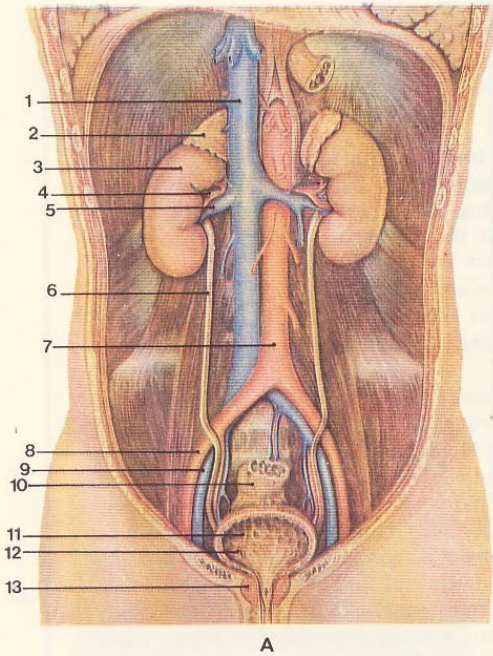
B. Gambar akhir saluran pernapasan (diperbesar)



C. Gambar gelembung paru-paru (sangat diperbesar)

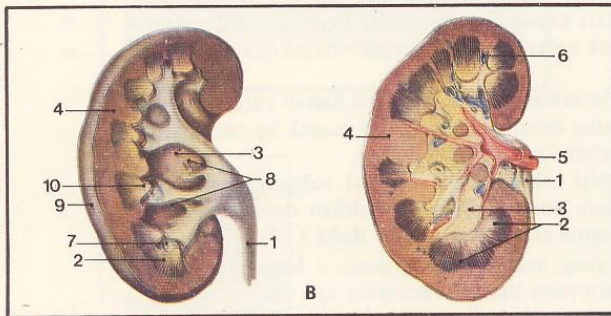
1. cabang corong hawa/bronkus
2. nadi
3. pembuluh balik
4. pembuluh limfa
5. mangkuk paru-paru

GINJAL SEBAGAI ALAT PENGELUARAN



A. Gambar letak ginjal

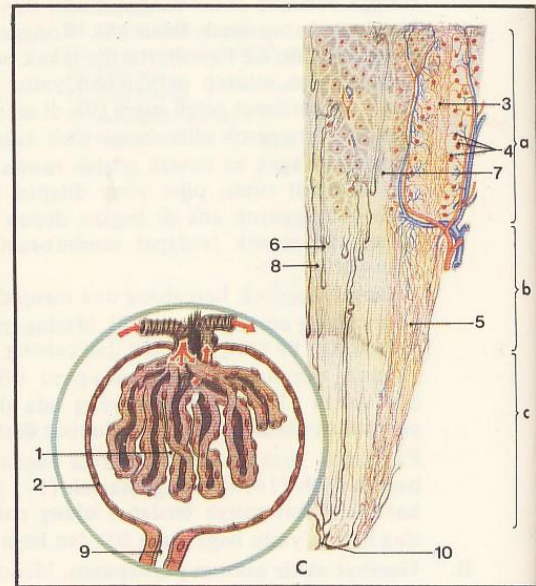
1. pembuluh balik bawah
2. anak ginjal
3. ginjal sebelah kanan
4. nadi ginjal
5. pembuluh balik ginjal
6. saluran ginjal/ ureter
7. nadi bagian perut
8. nadi lipat-paha-umum sebelah kanan
9. pembuluh balik lipat-paha-luar
10. rektum
11. kandung kemih
12. lubang permukaan ureter
13. prostata



B. Gambar bujur melalui ginjal (kiri)

Gambar bujur melalui piala ginjal (kanan)

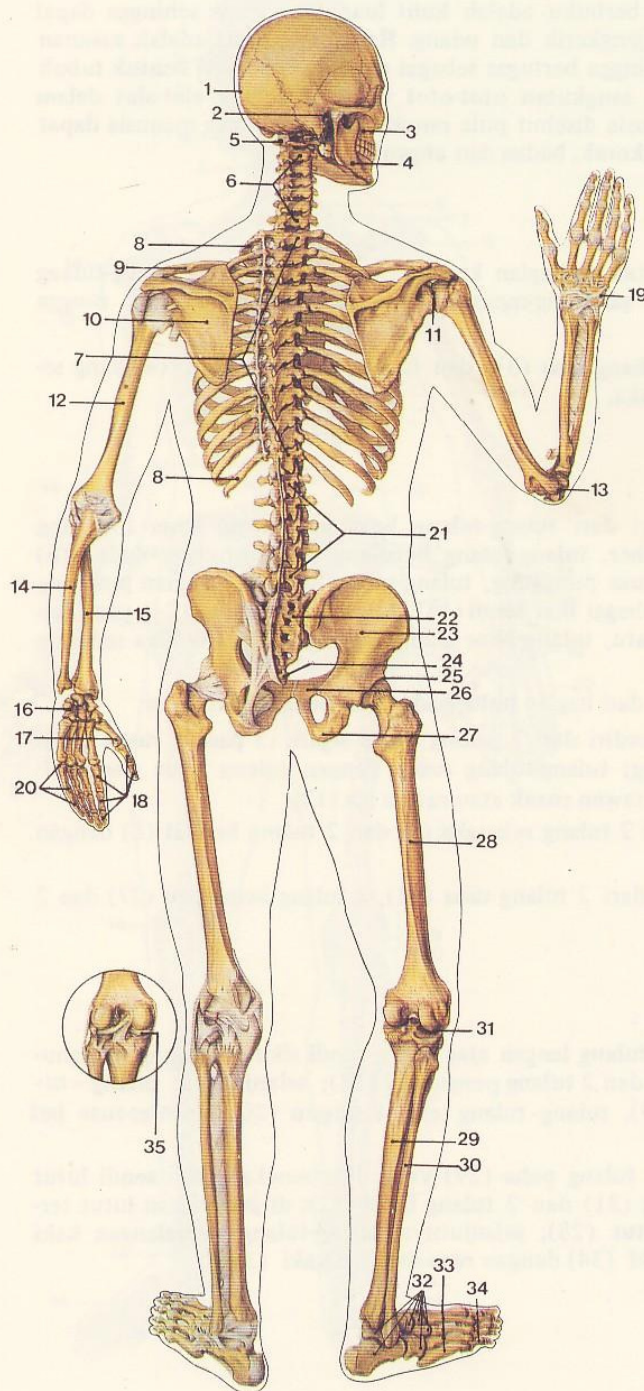
1. saluran ginjal/ureter
2. kerucut sumsum ginjal/piramida ginjal
3. ruang ginjal
4. kulit ginjal
5. nadi ginjal
6. sela pembuluh darah antar piala ginjal
7. piala ginjal / kaliks
8. lubang pembuluh tubula ginjal
9. selaput berserabut ginjal
10. puting ginjal



C. Gambar skema alat penyangga ginjal

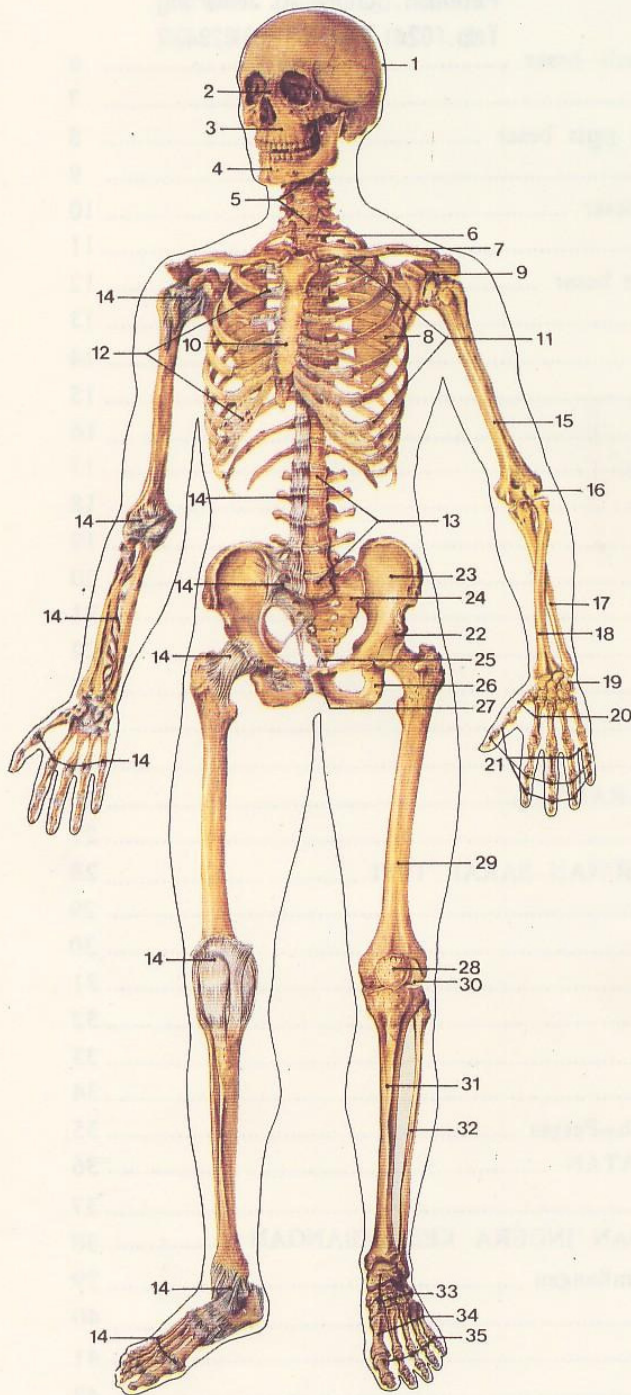
1. gumpalan kapiler/glomerulus
 2. mangkuk Bowman
 3. pembuluh kapiler kulit ginjal
 4. alat penyangga Malphigi
 5. jaringan pembuluh kapiler
 6. lubang Henle
 7. pembuluh jari-jari sumsum ginjal
 8. pembuluh tubula
 9. lubang saluran halus
 10. lubang puting ginjal
- a. kulit ginjal
b. sumsum ginjal/sabuk luar
c. bagian puting ginjal/sabuk dalam

RANGKA, dilihat dari belakang secara garis besar



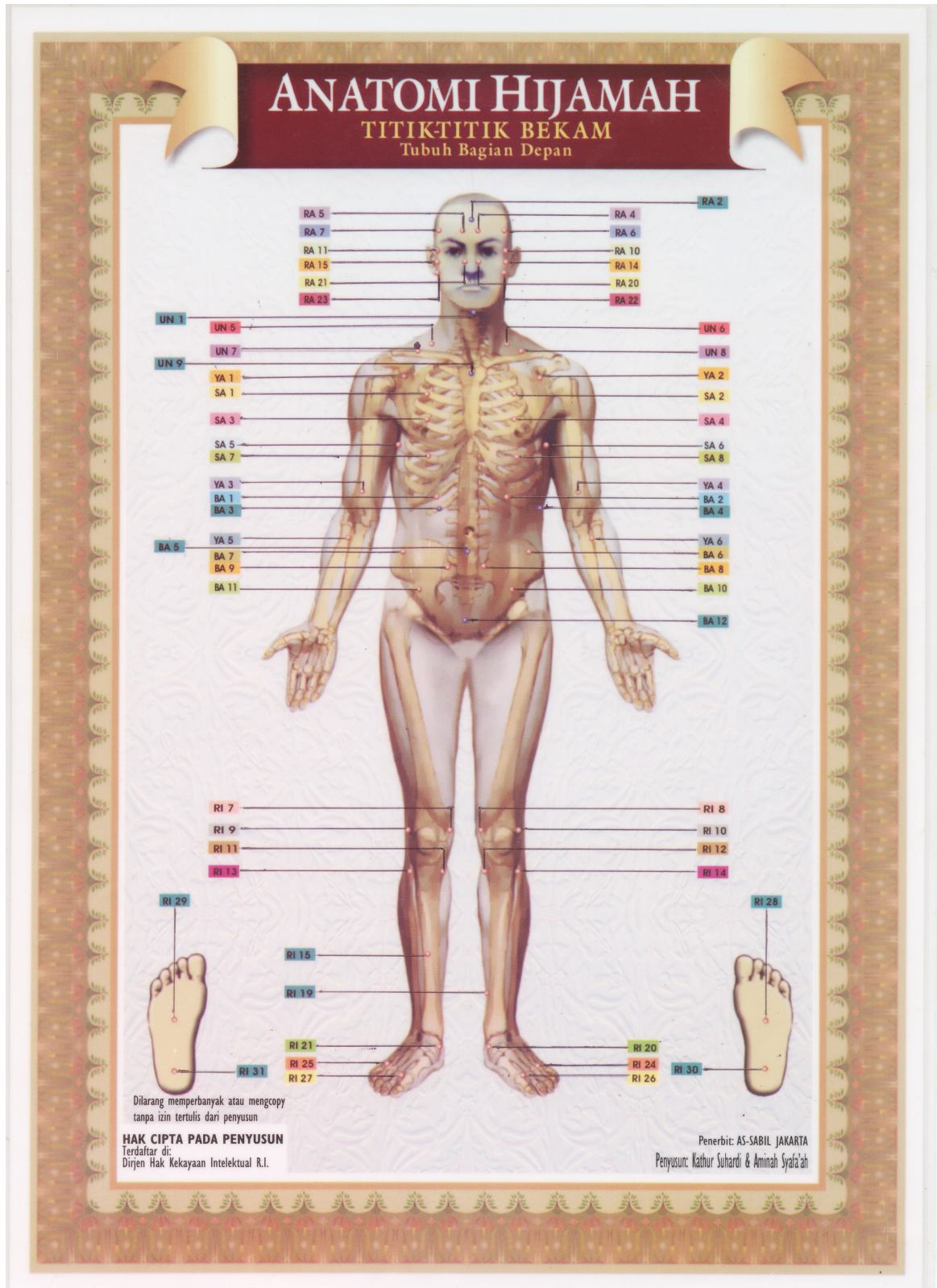
1. tempurung kepala
2. lubang kuping luar
3. tulang rahang atas
4. tulang rahang bawah
5. tulang dasar tengkorak/atlas
6. tulang-tulang belakang bagian leher
7. tulang-tulang belakang bagian rongga dada
8. tulang-tulang rusuk
9. tulang selangka
10. tulang belikat
11. sendi bahu
12. tulang lengan atas
13. sendi siku
14. tulang hasta
15. tulang pengumpil
16. tulang-tulang pergelangan tangan
17. tulang-tulang telapak tangan
18. ruas-ruas jari tangan
19. sendi pergelangan tangan
20. sendi ruas-ruas jari tangan
21. tulang-tulang belakang bagian pinggang
22. tulang kelangkang
23. tulang-tulang usus
24. tulang ekor
25. sendi pangkal paha
26. tulang-tulang kemaluan
27. tulang-tulang kedudukan
28. tulang paha
29. tulang kering
30. tulang betis
31. sendi lutut
32. tulang-tulang pergelangan kaki
33. tulang-tulang telapak kaki
34. ruas-ruas jari kaki
35. rawan setengah lingkaran

RANGKA, dilihat dari depan secara garis besar



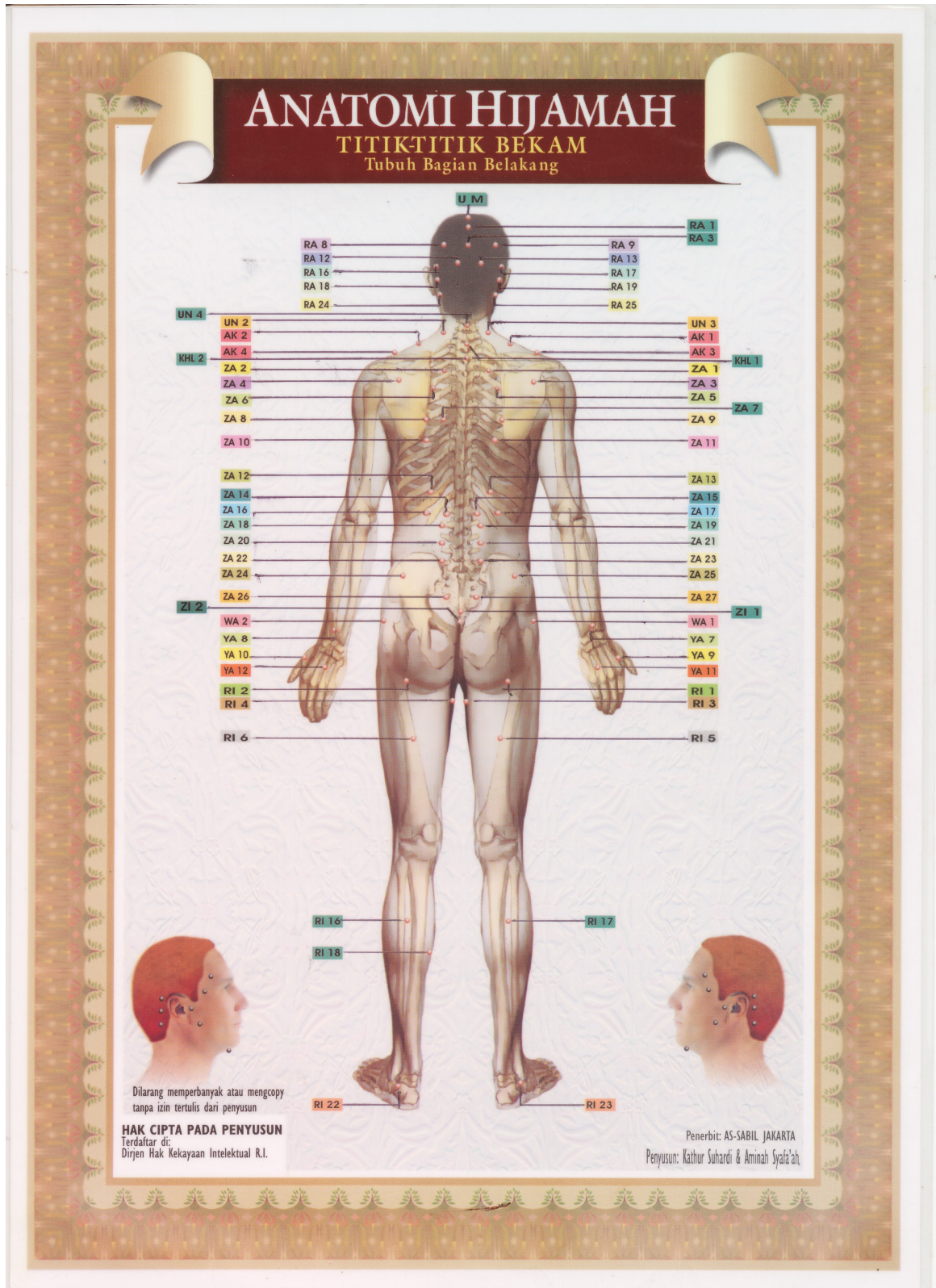
1. tempurung kepala
2. tulang hidung
3. rahang atas
4. rahang bawah
5. tulang-tulang belakang bagian leher
6. tulang-tulang belakang bagian rongga dada
7. tulang selangka
8. tulang belikat
9. sendi bahu
10. tulang dada
11. rusuk / iga
12. rawan rusuk / rawan iga
13. tulang belakang bagian pinggang
14. ikat sendi
(di antaranya ikat tulang belakang)
15. tulang lengan atas
16. sendi siku
17. tulang hasta
18. tulang pengumpil
19. tulang-tulang pergelangan tangan
20. tulang-tulang telapak tangan
21. ruas-ruas jari tangan
22. sendi pangkal paha
23. tulang usus
24. tulang kelangkang
25. tulang ekor/tungging
26. tulang kedudukan
27. tulang kemaluan
28. tulang tempurung lutut
29. tulang paha
30. sendi lutut
31. tulang kering
32. tulang betis
33. tulang-tulang pergelangan kaki
34. tulang-tulang telapak kaki
35. ruas-ruas jari kaki

TITIK-TITIK BEKAM MENURUT USTADZ KATHUR SUHARDI



(Permohonan: Sebaiknya pembaca membeli langsung gambar Anatomi Hijamah versi kecil maupun versi besar yang sudah tersedia di berbagai toko buku)

TITIK-TITIK BEKAM MENURUT USTADZ KATHUR SUHARDI



Diambil dari buku:
Uraian Kode Anatomi Hijamah (Titik-Titik Bekam), Kathur Suhardi & Aminah Syafa'at, Cetakan ketiga, Juni 2006, Penerbit As-Sabil, Jakarta

TITIK-TITIK HIJAMAH BERDASARKAN JENIS PENYAKIT

| JENIS PENYAKIT | TITIK 1 | TITIK 2 | TITIK 3 | TITIK 4 | TITIK 5 |
|--|---------|------------------|---|--------------------------------------|------------|
| AIDS/HIV | KHL1 | UM | UN2 | UN3 | |
| | ZA7 | ZA8 | ZA9 | UN9 | ZA16, ZA17 |
| | BA5 | BA10 | BA11 | ZA10 | ZA11 |
| ALBINO | KHL1 | BA1 | BA2 | ZA16, ZA17 | AK1, AK2 |
| ALERGI KULIT | KHL1 | ZA12 | ZA13 | | |
| ALKOHOLIK | KHL1 | UM | UN2 | UN3 | |
| AMANDEL | KHL1 | UN7 | UN8 | UN9 | |
| ANGIN, <i>KEPALA PUSING</i> | KHL1 | RA6, RA7 | BA2 | Bekam kering di punggung | |
| ANGIN, <i>UMUM</i> | KHL1 | BA2 | Bekam kering di punggung beberapa titik | | |
| ANYANG-ANYANGAN | KHL1 | BA12 | RI26 | RI27 | ZA5, ZA6 |
| ASAM URAT | KHL1 | ZA16 | ZA17 | | |
| Hijamah di sekitar daerah yang sakit dengan prinsip relaksasi | | | | | |
| ASMA <i>PRIA</i> <i>WANITA</i> | KHL1 | SA3 | SA4 | UN9 | |
| | KHL1 | ZA8 | ZA9 | UN9 | |
| BATU KANDUNG EMPEDU | | KHL1 | BA3 | | |
| BATU GINJAL | KHL1 | ZA16 | ZA17 | ZA26 | ZA27 |
| BATU KANDUNG KEMIH | KHL1 | BA12 | | | |
| BATUK PARU-PARU <i>PRIA</i> <i>WANITA</i> | KHL1 | UN9 | SA3 | SA4 | |
| | KHL1 | UN9 | ZA8 | ZA9 | |
| BISUL | KHL1 | ZA12 | Sekitar bisul, atas/bawah, kiri/kanan | | |
| BRONCHITIS <i>PRIA</i> <i>WANITA</i> | KHL1 | SA3 | SA4 | UN9 | |
| | KHL1 | ZA8 | ZA9 | UN9 | |
| CACINGAN | KHL1 | ZA24 | ZA25 | BA8 | BA9 |
| CHOLERA | KHL1 | BA2 | BA8 | BA9 | |
| DARAH TINGGI, <i>HIPERTENSI</i> | | KHL1 | UM | UN2 | UN3 |
| DEMAM BERDARAH (<i>DBD</i>) | KHL1 | UM | ZA16 | ZA17 | |
| DIABETES MELLITUS <i>PRIA DITAMBAH</i> | KHL1 | ZA14 | ZA15 | | |
| | | ZA26 | ZA27 | Mengatasi gangguan prostat laki-laki | |
| ENCOK (<i>ARTRITIS</i>) | KHL1 | ZA18 | ZA19 | | |
| EPILEPSI (<i>AYAN</i>) | KHL1 | UM | ZA10 | ZA11 | |
| FLU BURUNG, <i>PRIA</i> <i>WANITA</i> | KHL1 | SA3 | SA4 | UN9 | |
| | KHL1 | ZA8 | ZA9 | UN9 | |
| GIGI – <i>GUSI</i> | KHL1 | UN1 | | | |
| GONDOK, <i>TEROID</i> | KHL1 | UN5 | UN6 | | |
| HAPALAN | KHL1 | UM | | | |
| HEMIPLEGIA, <i>KANAN</i> <i>STROKE BADAN KIRI</i> | KHL1 | UM | RA8 | UN2 | UN3 |
| | KHL1 | UM | RA9 | UN2 | UN3 |
| HEPATITIS & RADANG HATI | KHL1 | BA1 ATAU ZA13 | | Pasien memiliki alat sendiri | |
| HIPERAKTIF, <i>AUTIS</i> | KHL1 | UM | RA9 | | |
| HIPERTENSI | KHL1 | UM | UN2 | UN3 | |
| HIPOPHRENIA (<i>LEMAH PIKIRAN</i>), HIPONOIA (<i>KETERBLK. MENTAL</i>) | | | | KHL1 | UM |
| IKTERUS (<i>SAKIT KUNING</i>) | KHL1 | BA1 ATAU ZA13 | | | |
| IMMUNITY SYSTEM | KHL1 | ZA10 | ZA11 | | |
| INFARK (<i>SENDI KAKU DI JARI KAKI</i>) | | KHL1 | RI17, RI21, RI23, RI25, RI27 | | |
| | | <i>KAKI KIRI</i> | KHL1 | RI16, RI20, RI22, RI24, RI26 | |
| INSOMNIA (<i>SUSAH TIDUR</i>) | KHL2 | ZA10 | ZA11 | | |
| JANTUNG, <i>RADANG, TUMOR, KANKER, KORONER</i> | | KHL1 | | ZA7 | |
| JERAWAT, <i>DI MUKA</i> | KHL1 | RA22 | RA23 | | |
| KAKI GAJAH | KHL1 | RI3 | RI4 | Di atas dan bawah bengkok | |
| KAKI, <i>TELAPAK PECAH</i> | KHL1 | RI30 | RI31 | | |
| KAKI KIRI SAKIT, <i>PAHA BELAKANG</i> | | KHL1 | ZA22 | ZA24 | RI6 |
| KAKI KANAN SAKIT, <i>PAHA BELAKANG</i> | | KHL1 | ZA23 | ZA25 | RI5 |
| KAKI SAKIT, <i>PADA TUNGKAI DAN CLAUDICATES</i> | | | KHL1 | RI17, RI21, RI23 | |
| | | <i>KAKI KIRI</i> | KHL1 | RI16, RI20, RI22 | |
| KANKER DARAH, <i>LEUKIMIA</i> | KHL1 | | | | |
| | BA1 | BA4 | | | |
| | KHL1 | ZA16 | ZA17 | | |
| KANKER OTAK | KHL1 | UM | | | |
| KANKER KULIT (<i>WAJAH</i>) | KHL1 | RA22 | RA23 | | |
| KANKER KULIT (<i>TUBUH</i>) | KHL1 | BA2 | ZA16 | ZA17 | |
| KANKER PAYUDARA, <i>BULAN KE-4</i> <i>KIRI</i> <i>BULAN KE-4</i> | KHL1 | SA1 | SA5 | Bulan ke- 1 s/d 3 | |
| | KHL1 | SA1 | SA5 | SA7 | |
| | KHL1 | SA2 | SA6 | Bulan ke- 1 s/d 3 | |
| | KHL1 | SA2 | SA6 | SA8 | |

| | | | | | |
|--|------|--|--|-------------------------------------|------------|
| KANKER DAN TUMOR RONGGA HIDUNG | | | KHL1 | RA20 | RA21 |
| KANKER PARU-PARU <i>PRIA</i> <i>WANITA</i> | KHL1 | SA3 | SA4 | UN9 | |
| | KHL1 | ZA8 | ZA9 | UN9 | |
| KANKER GINJAL | KHL1 | ZA16 | ZA17 | | |
| KANKER USUS | KHL1 | ZA18, ZA19 ATAU BA8, BA9 | | | |
| KANKER KOLON NAIK | KHL1 | ZA25 ATAU BA7 | | | |
| KANKER KOLON TURUN | KHL1 | ZA24 ATAU BA6 | | | |
| KANKER USUS HALUS | KHL1 | ZA1 | ZA2 | ZA20 | ZA21 |
| KANKER KANDUNG EMPEDU | | KHL1 | BA3 | | |
| KANKER PROSTAT DAN URINARIA | | KHL1 | ZA26 | ZA27 | |
| KANKER LAMBUNG | KHL1 | BA2 ATAU ZA12 | | | |
| KANKER KANDUNG KEMIH | | KHL1 | BA12 | | |
| KANKER LARYNX | KHL1 | UN5 | UN6 | UN9 | |
| KANKER RAHIM | KHL1 | BA5 | BA6 | BA11 | |
| KANTUK (<i>HIPERSOMNIA</i>) | KHL1 | RA1 | | | |
| KERACUNAN | KHL1 | ZA7 | BA2 | AK1 | AK2 |
| KESUBURAN, <i>PRIA</i> <i>WANITA</i> | KHL1 | BA5, BA10, BA11 | | RI15 | RI18 |
| | KHL1 | BA5, BA10, BA11 | | | |
| KISTA/KANKER/TUMOR RAHIM | | KHL1 | BA5, BA10, BA11 | | |
| KOLESTEROL TINGGI | KHL1 | UN2 | UN3 | AK1 | AK2 |
| LIDAH KAKU (<i>SULIT BICARA</i>) | | KHL1 | RA24 | RA25 | |
| LUPUS | KHL1 | ZA12 | | ZA13 | |
| | | ZA10 | ZA11 | | |
| MAAG (<i>ASAM LAMBUNG</i>) | KHL1 | BA2 ATAU ZA12 | | | |
| MALARIA | KHL1 | BA4 | | | |
| MATA, <i>MIN/PLUS, TANPA SILINDER</i> | | KHL1 | RA16, RA17, RA10, RA11 | | |
| MATA, <i>MIN/PLUS, SILINDER, GLUKOMA</i> | | KHL1 | RA3 ATAU RA12, RA13 | | |
| MATA KERING, (<i>GANGGUAN AIR MATA</i>) <i>DAKRIOSITIS</i> | | | | KHL1 | RA18, RA19 |
| MENSTRUASI | KHL1 | BA5 | BA10 | BA11 | |
| MIGRAINE HEMICRANIA KANAN | | KHL1 | RA6 | RA8 | |
| MIGRAINE HEMICRANIA KIRI | | KHL1 | RA7 | RA9 | |
| NARKOBA | KHL1 | UM | UN2 | UN3 | |
| | | ZA7 | ZA8 | ZA9 | |
| | | BA5 | BA10 | BA11 | |
| NERVOUS, <i>DEMAM PANGGUNG</i> | | KHL1 | RI19 | | |
| OBESITAS/ADEPOSIT | KHL1 | BA2 | BA3 | | |
| PARKINSON | KHL1 | UM | UN2 | UN3 | |
| | | ZA10 | ZA11 | UN9 | |
| PEMBENGGAKAN KELENJAR TEROID DI LEHER | | | KHL1 | UN5, UN6, UN9 | |
| PENGAPURAN DI LUTUT <i>KIRI</i> | KHL1 | RI7, RI9, RI11, RI13, | | | |
| | KHL1 | RI8, RI10, RI12, RI14 | | | |
| POLIMIELITIS (<i>INFEKSI VIRUS MENYERANG SARAF PUSAT</i>) | | | | KHL1 | UM |
| PUSING KEPALA, <i>SEMUA</i> | KHL1 | UM | | | |
| PUSING KEPALA, <i>MASUK ANGIN</i> | | KHL1 | RA2 | RA6 | RA7 |
| SEMBELIT | KHL1 | BA6 (ZA24/ZA25), BA7 | | ZI1 | AK3, AK4 |
| SENGATAN HEWAN <i>JIKA ½ JAM BELUM SEMBUH</i> | KHL1 | AK3, AK4 | Area yang terkena sengatan | | |
| | KHL1 | ZA7, ZA8, ZA16, ZA17, | | AK3, AK4 | |
| SINUSITIS <i>SETELAH 3 HARI</i> | KHL1 | RA4, RA5, RA20, RA21 | | UN9 | |
| | | UM | | | |
| SIPILIS | KHL1 | BA5 | BA10 | BA11 | |
| STROKE, <i>BADAN KANAN</i> <i>BADAN KIRI</i> | KHL1 | UM | RA8 | UN2 | UN3 |
| | | ZA3 YA1, YA3, YA5, YA7, YA9, YA11 | | | |
| | | WA1 RI1, RI7, RI9, RI11, RI13, RI21, RI23, RI25, RI27 | | | |
| | KHL1 | UM | RA9 | UN2 | UN3 |
| | | ZA4 YA2, YA4, YA6, YA8, YA10, YA12 | | | |
| | | WA2 RI2, RI8, RI10, RI12, RI14, RI20, RI22, RI24, RI26 | | | |
| TELINGA | KHL1 | RA14, RA15 | Jika bernanah maka olesi Habbah Sauda' | | |
| TYPUS | KHL1 | UM | BA8 | BA9 | |
| | | RI16 | RI17 | Sakit untuk jalan: bekam RI28, RI29 | |
| | KHL1 | UM | ZA10 | ZA11 | |
| TETANUS | KHL1 | AK1, AK2 | ZA7, ZA16, ZA17 | | |
| VERTIGO | KHL1 | UM | UN2 | UN3 | |
| VARISES | KHL1 | RI1 | Di sekitar varises | | |
| WASIR, <i>HEMORRHOID, AMBEIEN</i> | | KHL1 | ZI2 | | |

URAIAN KODE ANATOMI HIJAMAH

| NO | KODE TITIK | FUNGSI DAN URAIAN TITIK HIJAMAH |
|----|------------|--|
| 1 | UM | Alkoholik dan narkoba // DBD // Epilepsi // Hemiplegia // Hipertensi // Hipophrenia (lemah pikiran) // HIV-AIDS // Hiponoia (Keterbelakangan mental) // Menguatkan hafalan // Menyegarkan memori // Migraine // Parkinson // Penyumbatan pembuluh darah di otak dan kepala // Polimielitis (infeksi oleh virus yang menyerang saraf pusat) // Pusing kepala secara keseluruhan // Segala jenis penyakit di kepala // Stroke // Tipus // Trauma kepala karena benturan // Vertigo |
| 2 | RA1 | Mengurangi kantuk |
| 3 | RA2 | Masuk angin // Pusing kepala ringan |
| 4 | RA3 | Alergi dan gatal-gatal // Mata silinder |
| 5 | RA4 | Sinusitis |
| 6 | RA5 | Sinusitis |
| 7 | RA6 | Migraine kepala kanan // Masuk angin // Pusing kepala ringan |
| 8 | RA7 | Migraine kepala kiri // Masuk angin // Pusing kepala ringan |
| 9 | RA8 | Migraine kepala kanan // Stroke (yang lemah) kanan // Hemiplegia kanan |
| 10 | RA9 | Hiperaktif // Migraine kepala kiri // Stroke (yang lemah) kiri // Hemiplegia kiri |
| 11 | RA10 | Gangguan mata kiri |
| 12 | RA11 | Gangguan mata kanan |
| 13 | RA12 | Mata minus dengan silinder // Mata plus tanpa silinder // Mata kurang terang |
| 14 | RA13 | Mata minus dengan silinder // Mata plus tanpa silinder // Mata kurang terang |
| 15 | RA14 | Gangguan telinga // Conge'an |
| 16 | RA15 | Gangguan telinga // Conge'an |
| 17 | RA16 | Mata minus tanpa silinder // Mata plus tanpa silinder // Mata kurang terang // Gangguan syaraf mata |
| 18 | RA17 | Mata minus tanpa silinder // Mata plus tanpa silinder // Mata kurang terang // Gangguan syaraf mata |
| 19 | RA18 | Gangguan mata kiri karena kekurangan air mata |
| 20 | RA19 | Gangguan mata kanan karena kekurangan air mata |
| 21 | RA20 | Sinusitis // Selesma // Rhinitis (radang lapisan hidung) // Mimisan (Rhinorrhagia) // Tumor dan kanker rongga hidung |
| 22 | RA21 | Sinusitis // Selesma // Rhinitis (radang lapisan hidung) // Mimisan (Rhinorrhagia) // Tumor dan kanker rongga hidung |
| 23 | RA22 | Jerawat // Menghaluskan kulit wajah |
| 24 | RA23 | Jerawat // Menghaluskan kulit wajah |
| 25 | RA24 | Gangguan kelenjar ludah // Sulit bicara // Stroke yang sulit bicara |
| 26 | RA25 | Gangguan kelenjar ludah // Sulit bicara // Stroke yang sulit bicara |
| 27 | UN1 | Gigi // Gusi |
| 28 | UN2 | AIDS & HIV // Stroke // Hipertensi // Kolesterol // Vertigo |
| 29 | UN3 | AIDS & HIV // Stroke // Hipertensi // Kolesterol // Vertigo |
| 30 | UN4 | Alergi |
| 31 | UN5 | Kelenjar teroid // Gondok |
| 32 | UN6 | Kelenjar teroid // Gondok |
| 33 | UN7 | Amandel |
| 34 | UN8 | Amandel |
| 35 | UN9 | AIDS & HIV // Gangguan tenggorokan // Gangguan pita suara // Radang tenggorokan // Asma // Bronchitis // Amandel // Laringitis // Selesma // Gondok // TBC // Polip // Sinusitis // Sesak napas // Napas berbunyi // Sulit |

| | | |
|----|------|--|
| | | bicara // Bicara gagap // Kelenjar teroid |
| 36 | KHL1 | Semua penyakit tanpa gangguan kesulitan tidur |
| 37 | KHL2 | Sulit tidur/insomnia |
| 38 | AK1 | Pegal-pegal di pundak kanan // Pegal-pegal di otot kerudung (leher belakang) kanan // Pusing kepala karena pegal-pegal di pundak kanan // Gangguan di kandung empedu // Penyumbatan pembuluh darah // Keracunan |
| 39 | AK2 | Pegal-pegal di pundak kiri // Pegal-pegal di otot kerudung (leher belakang) kiri // Pusing kepala karena pegal-pegal di pundak kiri // Gangguan di kandung empedu // Penyumbatan pembuluh darah // Keracunan |
| 40 | AK3 | Keracunan makanan // Gigitan binatang berbisa // Gangguan di usus besar // Sembelit |
| 41 | AK4 | Keracunan makanan // Gigitan binatang berbisa // Gangguan di usus besar // Sembelit |
| 42 | SA1 | Kanker payudara kanan |
| 43 | SA2 | Kanker payudara kiri |
| 44 | SA3 | Alkoholik (laki-laki) // bronchitis (radang batang tenggorokan & gangguan jaringan saluran udara dalam paru-paru // HIV & AIDS // Sakit paru-paru kanan // Paru-paru basah // Batuk // Asma // Flu burung // Flek di paru-paru kanan // TBC paru-paru // Radang paru-paru // Kanker paru-paru (bronchogenic carcinoma) // Sesak napas // Nyeri dada kanan // Pneumoconiosis (sakit paru-paru karena infeksi partikel debu) // Infeksi paru-paru |
| 45 | SA4 | Alkoholik (laki-laki) // bronchitis (radang batang tenggorokan & gangguan jaringan saluran udara dalam paru-paru // HIV & AIDS // Sakit paru-paru kiri // Paru-paru basah // Batuk // Asma // Flu burung // Flek di paru-paru kiri // TBC paru-paru // Radang paru-paru // Kanker paru-paru (bronchogenic carcinoma) // Sesak napas // Nyeri dada kiri // Pneumoconiosis (sakit paru-paru karena infeksi partikel debu) // Infeksi paru-paru |
| 46 | SA5 | Kanker payudara kanan |
| 47 | SA6 | Kanker payudara kiri |
| 48 | SA7 | Kanker payudara kanan |
| 49 | SA8 | Kanker payudara kiri |
| 50 | ZA1 | Gangguan di usus kecil // Kanker usus halus |
| 51 | ZA2 | Gangguan di usus kecil // Kanker usus halus |
| 52 | ZA3 | Stroke (yang lemah) kanan // Kesemutan tangan kanan // Lemas tangan kanan // Gangguan persendian pangkal tangan kanan |
| 53 | ZA4 | Stroke (yang lemah) kiri // Kesemutan tangan kiri // Lemas tangan kiri // Gangguan persendian pangkal tangan kiri |
| 54 | ZA5 | Anyang-anyangan // Gangguan buang air kecil // Gangguan di kandung kemih |
| 55 | ZA6 | Anyang-anyangan // Gangguan buang air kecil // Gangguan di kandung kemih |
| 56 | ZA7 | Alkoholik // Gangguan umum yang berpengaruh ke jantung (cardiovascular disease) // HIV & AIDS // Kanker jantung // Jantung koroner // Jantung berdebar // Mudah kaget // Nyeri di dada kiri (karena sakit jantung) // Penggumpalan darah pada nadi di jantung (trombus) // Lemah jantung karena endapan di saluran darah (arteriosklerosis) // Lemah jantung karena fungsi pemompaan yang menurun (fibrilasi) // Keracunan darah (septikemia) // Radang selaput & dalam jantung (perikarditis & endokarditis) // Keracunan |
| 57 | ZA8 | Alkoholik // Bronchitis (radang batang tenggorokan & Gangguan jaringan saluran udara dalam paru-paru // HIV & AIDS // Sakit paru-paru kiri // Paru-paru basah // Batuk // Asma // Flu burung // Flek di paru-paru kiri // TBC paru-paru // Kanker paru-paru (bronchogenic carcinoma) // Sesak napas // Nyeri |

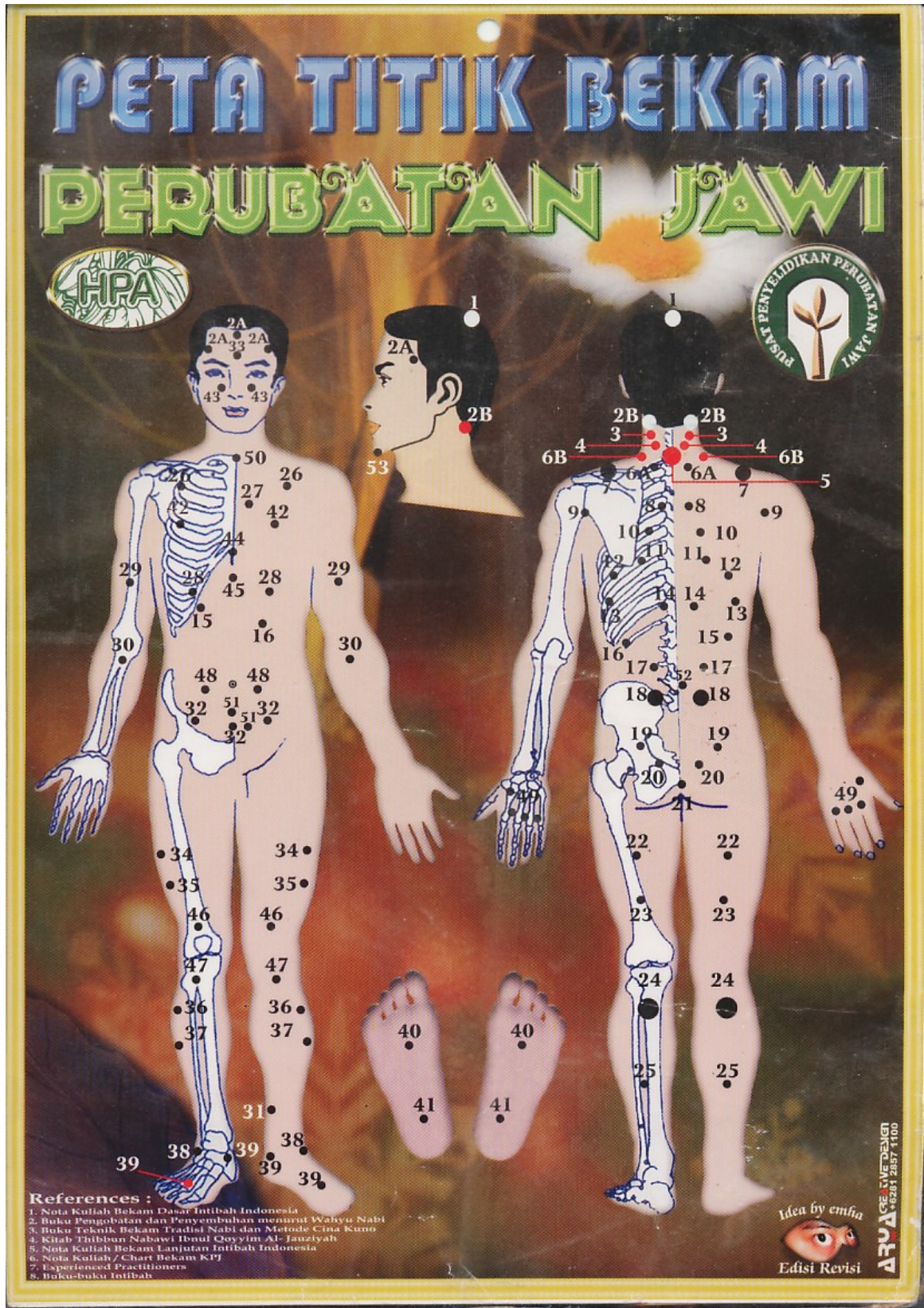
| | | |
|----|------|---|
| | | dada kiri // Pneumoconiosis (sakit paru-paru karena infeksi partikel debu) // Infeksi paru-paru // Alergi cuaca dingin atau panas |
| 58 | ZA9 | Alkoholik // Bronchitis (radang batang tenggorokan & Gangguan jaringan saluran udara dalam paru-paru // HIV & AIDS // Sakit paru-paru kanan // Paru-paru basah // Batuk // Asma // Flu burung // Flek di paru-paru kanan // TBC paru-paru // Kanker paru-paru (bronchogenic carcinoma) // Sesak napas // Nyeri dada kanan // Pneumoconiosis (sakit paru-paru karena infeksi partikel debu) // Infeksi paru-paru // Alergi cuaca dingin atau panas |
| 59 | ZA10 | HIV & AIDS // Epilepsi // Menjaga stamina // Meningkatkan kesehatan // Memperkuat immunity system // Menyegarkan tubuh // Parkinson |
| 60 | ZA11 | HIV & AIDS // Epilepsi // Menjaga stamina // Meningkatkan kesehatan // Memperkuat immunity system // Menyegarkan tubuh // Parkinson |
| 61 | ZA12 | Alergi makanan dan kulit // Perut kembung // Masuk angin // Maag |
| 62 | ZA13 | Alergi makanan dan kulit // Gangguan dan penyakit hati (hepatopathy) // Tumor dan kanker hati // Radang hati // Hepatitis // Bisul // HIV & AIDS // Ikterus (sakit kuning) // Kerusakan sel darah merah (eritrosit) // Kerusakan pigmentasi // Gangguan sistem metabolisme karena over dosis obat-obatan // Infeksi hati |
| 63 | ZA14 | Diabetes mellitus (gula darah / kencing manis) |
| 64 | ZA15 | Diabetes mellitus (gula darah / kencing manis) |
| 65 | ZA16 | Gagal ginjal // Asam urat tahap I // Albino // DBD // HIV & AIDS // Gangguan kardiovaskuler // Septikemia (keracunan darah) // Uremia (keracunan zat urine dalam darah) // Batu ginjal // Infeksi ginjal kiri // Kanker ginjal |
| 66 | ZA17 | Gagal ginjal // Asam urat tahap I // Albino // DBD // HIV & AIDS // Gangguan kardiovaskuler // Septikemia (keracunan darah) // Uremia (keracunan zat urine dalam darah) // Batu ginjal // Infeksi ginjal kiri // Kanker ginjal |
| 67 | ZA18 | Gangguan pada tulang (punggung) lumbar // Encok yang mempengaruhi fungsi kaki (podagra) |
| 68 | ZA19 | Gangguan pada tulang (punggung) lumbar // Encok yang mempengaruhi fungsi kaki (podagra) |
| 69 | ZA20 | Gangguan usus halus (usus 12 jari) dari arah belakang // Tumor dan kanker usus halus // Volvulus (usus melilit, meliuk, melipat) // Radang usus // Tumor dan kanker usus // Disentri (radang yang disertai buang air besar cair, berlendir dan berdarah) // Cholera // Tuberculosis usus // Tipus |
| 70 | ZA21 | Gangguan usus halus (usus 12 jari) dari arah belakang // Tumor dan kanker usus halus // Volvulus (usus melilit, meliuk, melipat) // Radang usus // Tumor dan kanker usus // Disentri (radang yang disertai buang air besar cair, berlendir dan berdarah) // Cholera // Tuberculosis usus // Tipus |
| 71 | ZA22 | Gangguan pada tulang (punggung) lumbar // Nyeri di kaki kanan kiri karena kelainan pada tulang lumbar // Encok yang mempengaruhi fungsi kaki (podagra) |
| 72 | ZA23 | Gangguan pada tulang (punggung) lumbar // Nyeri di kaki kanan kiri karena kelainan pada tulang lumbar // Encok yang mempengaruhi fungsi kaki (podagra) |
| 73 | ZA24 | Kanker usus besar turun // Gangguan di usus besar kiri // Obstruksi (penyumbatan) di usus besar // Volvulus (usus melilit, meliuk, melipat) // Radang usus // Tumor dan kanker usus // Disentri (radang yang disertai buang air besar cair, berlendir dan berdarah) // Cholera // Tuberculosis usus // Sembelit |

| | | |
|----|------|---|
| 74 | ZA25 | Kanker usus besar naik // Gangguan di usus besar kanan // Obstruksi (penyumbatan) di usus besar // Volvulus (usus melilit, meliuk, melipat) // Radang usus // Tumor dan kanker usus // Disentri (radang yang disertai buang air besar cair, berlendir dan berdarah) // Cholera // Tuberculosis usus // Sembelit |
| 75 | ZA26 | Kanker prostat // Infeksi dan radang prostat // Menambah seksualitas laki-laki // Ejakulasi dini // Impotensi // Hormon tidak balance // Laki-laki tidak/kurang subur // Diabetes mellitus (laki-laki) |
| 76 | ZA27 | Kanker prostat // Infeksi dan radang prostat // Menambah seksualitas laki-laki // Ejakulasi dini // Impotensi // Hormon tidak balance // Laki-laki tidak/kurang subur // Diabetes mellitus (laki-laki) |
| 77 | BA1 | Gangguan dan penyakit hati (hepatopathy) // Tumor dan kanker hati // Radang hati // Hepatitis // Ikterus (sakit kuning) // Kerusakan sel darah merah // Kerusakan pigmentasi // Leukemia (kanker darah) // Gangguan sistem metabolisme karena over dosis obat-obatan // Infeksi hati |
| 78 | BA2 | Gangguan lambung // Gastritis (radang lambung) // Tumor dan kanker lambung // Maag // Obesitas // Masuk angin // Perut kembung // Tumor di lambung // Keracunan |
| 79 | BA3 | Gangguan kandung empedu // Batu kandung empedu // Obesitas // Radang kandung empedu // Tumor dan kanker kandung empedu |
| 80 | BA4 | Gangguan dan penyakit limpa // Memperbaharui sel-sel darah yang sudah usang // Malaria |
| 81 | BA5 | HIV & AIDS // Membantu kesuburan // Gangguan organ reproduksi // Alkoholik yang sudah mengeluarkan nanah |
| 82 | BA6 | Kanker usus besar turun // Gangguan di usus besar kiri // Obstruksi (penyumbatan) di usus besar // Volvulus (usus melilit, meliuk, melipat) // Radang usus // Tumor dan kanker usus // Disentri (radang yang disertai buang air besar cair, berlendir dan berdarah) // Cholera // Tuberculosis usus // Sembelit |
| 83 | BA7 | Kanker usus besar naik // Gangguan di usus besar kanan // Obstruksi (penyumbatan) di usus besar // Volvulus (usus melilit, meliuk, melipat) // Radang usus // Tumor dan kanker usus // Disentri (radang yang disertai buang air besar cair, berlendir dan berdarah) // Cholera // Tuberculosis usus // Sembelit |
| 84 | BA8 | Gangguan usus halus (usus 12 jari) // Tumor dan kanker usus halus // Volvulus (usus melilit, meliuk, melipat) // Radang usus // Tumor dan kanker usus // Disentri (radang yang disertai buang air besar cair, berlendir dan berdarah) // Cholera // Tuberculosis usus // Tipus |
| 85 | BA9 | Gangguan usus halus (usus 12 jari) // Tumor dan kanker usus halus // Volvulus (usus melilit, meliuk, melipat) // Radang usus // Tumor dan kanker usus // Disentri (radang yang disertai buang air besar cair, berlendir dan berdarah) // Cholera // Tuberculosis usus // Tipus |
| 86 | BA10 | HIV & AIDS // Membantu kesuburan // Gangguan organ reproduksi // Alkoholik yang sudah mengeluarkan nanah |
| 87 | BA11 | HIV & AIDS // Membantu kesuburan // Gangguan organ reproduksi // Alkoholik yang sudah mengeluarkan nanah |
| 88 | BA12 | Anyang-anyangan // Gangguan di kandung kemih // Radang kandung kemih // Tumor dan kanker kandung kemih // Penyumbatan leher kandung kemih // Batu kandung kemih // Keluar urine tidak terkontrol/keluar sendiri // Tidak mampu menahan keluarnya urin // Sipilis |
| 89 | ZI1 | Gangguan di rektum // Radang rektum // Tumor dan kanker rektum |
| 90 | ZI2 | Hemorrhoid // Wasir // Ambeien // Sembelit // Tidak dapat mengeluarkan |

| | | |
|-----|------|---|
| | | angin |
| 91 | WA1 | Stroke untuk kaki kanan yang lemah // Kesemutan di kaki kanan // Nyeri di kaki kanan // Lemah di kaki kanan |
| 92 | WA2 | Stroke untuk kaki kiri yang lemah // Kesemutan di kaki kiri // Nyeri di kaki kiri // Lemah di kaki kiri |
| 93 | YA1 | Stroke untuk tangan kanan yang lemah // Kesemutan di tangan kanan // Nyeri di tangan kanan // Lemah di tangan kanan |
| 94 | YA2 | Stroke untuk tangan kiri yang lemah // Kesemutan di tangan kiri // Nyeri di tangan kiri // Lemah di tangan kiri |
| 95 | YA3 | Stroke untuk tangan kanan yang lemah // Kesemutan di tangan kanan // Nyeri di tangan kanan // Lemah di tangan kanan |
| 96 | YA4 | Stroke untuk tangan kiri yang lemah // Kesemutan di tangan kiri // Nyeri di tangan kiri // Lemah di tangan kiri |
| 97 | YA5 | Stroke untuk tangan kanan yang lemah // Kesemutan di tangan kanan // Nyeri di tangan kanan // Lemah di tangan kanan |
| 98 | YA6 | Stroke untuk tangan kiri yang lemah // Kesemutan di tangan kiri // Nyeri di tangan kiri // Lemah di tangan kiri |
| 99 | YA7 | Stroke untuk tangan kanan yang lemah // Kesemutan di tangan kanan // Nyeri di tangan kanan // Lemah di tangan kanan |
| 100 | YA8 | Stroke untuk tangan kiri yang lemah // Kesemutan di tangan kiri // Nyeri di tangan kiri // Lemah di tangan kiri |
| 101 | YA9 | Stroke untuk tangan kanan yang lemah // Kesemutan di tangan kanan // Nyeri di tangan kanan // Lemah di tangan kanan |
| 102 | YA10 | Stroke untuk tangan kiri yang lemah // Kesemutan di tangan kiri // Nyeri di tangan kiri // Lemah di tangan kiri |
| 103 | YA11 | Stroke untuk tangan kanan yang lemah // Kesemutan di tangan kanan // Nyeri di tangan kanan // Lemah di tangan kanan |
| 104 | YA12 | Stroke untuk tangan kiri yang lemah // Kesemutan di tangan kiri // Nyeri di tangan kiri // Lemah di tangan kiri |
| 105 | RI1 | Varises di kaki kanan // Stroke untuk kaki kanan yang lemah // Kesemutan di kaki kanan // Nyeri di kaki kanan // Lemah di kaki kanan |
| 106 | RI2 | Varises di kaki kiri // Stroke untuk kaki kiri yang lemah // Kesemutan di kaki kiri // Nyeri di kaki kiri // Lemah di kaki kiri |
| 107 | RI3 | Elephantiasis (kaki gajah) |
| 108 | RI4 | Elephantiasis (kaki gajah) |
| 109 | RI5 | Nyeri dan sakit di paha belakang kanan |
| 110 | RI6 | Nyeri dan sakit di paha belakang kiri |
| 111 | RI7 | Stroke untuk kaki kanan yang lemah (sekitar lutut) // Kesemutan di kaki kanan (sekitar lutut) // Nyeri di kaki kanan (sekitar lutut) // Lemah di kaki kanan (sekitar lutut) |
| 112 | RI8 | Stroke untuk kaki kiri yang lemah (sekitar lutut) // Kesemutan di kaki kiri (sekitar lutut) // Nyeri di kaki kiri (sekitar lutut) // Lemah di kaki kiri (sekitar lutut) |
| 113 | RI9 | Stroke untuk kaki kanan yang lemah (sekitar lutut) // Kesemutan di kaki kanan (sekitar lutut) // Nyeri di kaki kanan (sekitar lutut) // Lemah di kaki kanan (sekitar lutut) |
| 114 | RI10 | Stroke untuk kaki kiri yang lemah (sekitar lutut) // Kesemutan di kaki kiri (sekitar lutut) // Nyeri di kaki kiri (sekitar lutut) // Lemah di kaki kiri (sekitar lutut) |
| 115 | RI11 | Stroke untuk kaki kanan yang lemah (sekitar lutut) // Kesemutan di kaki kanan (sekitar lutut) // Nyeri di kaki kanan (sekitar lutut) // Lemah di kaki kanan (sekitar lutut) |

| | | |
|-----|------|---|
| | | (sekitar lutut) |
| 116 | RI12 | Stroke untuk kaki kiri yang lemah (sekitar lutut) // Kesemutan di kaki kiri (sekitar lutut) // Nyeri di kaki kiri (sekitar lutut) // Lemah di kaki kiri (sekitar lutut) |
| 117 | RI13 | Stroke untuk kaki kanan yang lemah (sekitar lutut) // Kesemutan di kaki kanan (sekitar lutut) // Nyeri di kaki kanan (sekitar lutut) // Lemah di kaki kanan (sekitar lutut) |
| 118 | RI14 | Stroke untuk kaki kiri yang lemah (sekitar lutut) // Kesemutan di kaki kiri (sekitar lutut) // Nyeri di kaki kiri (sekitar lutut) // Lemah di kaki kiri (sekitar lutut) |
| 119 | RI15 | Kesuburan untuk laki-laki |
| 120 | RI16 | Kesemutan di kaki kiri // Nyeri di kaki kiri // Lemah di kaki kiri |
| 121 | RI17 | Kesemutan di kaki kanan // Nyeri di kaki kanan // Lemah di kaki kanan |
| 122 | RI18 | Tipus |
| 123 | RI19 | Menghilangkan nervous // Mengurangi rasa takut dan demam panggung // Melancarkan persalinan |
| 124 | RI20 | Stroke untuk kaki kiri yang lemah // Kesemutan di kaki kiri // Nyeri di kaki kiri // Lemah di kaki kiri |
| 125 | RI21 | Stroke untuk kaki kanan yang lemah // Kesemutan di kaki kanan // Nyeri di kaki kanan // Lemah di kaki kanan |
| 126 | RI22 | Stroke untuk kaki kiri yang lemah // Kesemutan di kaki kiri // Nyeri di kaki kiri // Lemah di kaki kiri |
| 127 | RI23 | Stroke untuk kaki kanan yang lemah // Kesemutan di kaki kanan // Nyeri di kaki kanan // Lemah di kaki kanan |
| 128 | RI24 | Stroke untuk kaki kiri yang lemah // Kesemutan di kaki kiri // Nyeri di kaki kiri // Lemah di kaki kiri |
| 129 | RI25 | Stroke untuk kaki kanan yang lemah // Kesemutan di kaki kanan // Nyeri di kaki kanan // Lemah di kaki kanan |
| 130 | RI26 | Anyang-anyangan // Stroke untuk kaki kiri yang lemah // Kesemutan di kaki kiri // Nyeri di kaki kiri // Lemah di kaki kiri |
| 131 | RI27 | Anyang-anyangan // Stroke untuk kaki kanan yang lemah // Kesemutan di kaki kanan // Nyeri di kaki kanan // Lemah di kaki kanan |
| 132 | RI28 | Kesemutan di telapak kaki kiri // Nyeri di telapak kaki kiri // Tipus |
| 133 | RI29 | Kesemutan di telapak kaki kanan // Nyeri di telapak kaki kanan // Tipus |
| 134 | RI30 | Pecah-pecah di kulit tungkai |
| 135 | RI31 | Pecah-pecah di kulit tungkai |
| | | |

TITIK-TITIK BEKAM MENURUT HPA



(Permohonan: Sebaiknya pembaca membeli langsung gambar Peta Titik Bekam yang sudah tersedia di berbagai toko buku)

NOMOR TITIK BEKAM BERDASARKAN JENIS KELUHAN / SAKIT

| No. | JENIS KELUHAN | NOMOR TITIK BEKAM |
|-----|----------------------------------|---------------------------|
| 1 | Migrain | 1, 3 |
| 2 | Sakit pada kepala | 2 |
| 3 | Sinusitis/alergi | 19, 43 |
| 4 | Gangguan pada mata | 5, 19 |
| 5 | Kolesterol tinggi | 7, 8, 14 |
| 6 | Flu (masalah angin) | 5, 7, 9, 10, 15, 18 |
| 7 | Sakit gigi | 53 |
| 8 | Asma dan gangguan paru-paru | 11, 12, 26, 28, 44, 45 |
| 9 | Batuk | 42, 44, 45 |
| 10 | Gangguan Hati/Liver/Hepatitis | 13, 14, 15 |
| 11 | Gangguan empedu | 15 |
| 12 | Diabetes melitus | 16 |
| 13 | Nyeri pinggang | 17, 18 |
| 14 | Nyeri paha | 22, 23, 34, 35 |
| 15 | Nyeri betis | 24, 25, 36, 37 |
| 16 | Wasir | 19, 21, 51 |
| 17 | Keluhan di telapak kaki | 38, 39, 40, 41 |
| 18 | Sakit tumit | 37, 39, 51 |
| 19 | Gangguan jantung | 27, 44 |
| 20 | Nyeri haid | 32 |
| 21 | Nyeri pada bahu | 7, 9, 29 |
| 22 | Rematik | 17, 18 |
| 23 | Batu ginjal | 18, 18, 48 |
| 24 | Sembelit | 18, 36 |
| 25 | Sakit lutut | 36, 46, 47 |
| 26 | Sakit kepala, jerawat, awet muda | 49 |
| 27 | Ejakulasi dini | 32, 51 |
| 28 | Ereksi kurang bagus | 32, 51, 52 |
| 29 | Stroke tangan | 5, 9, 30, 49 |
| 30 | Stroke kaki | 20, 36, 39, 51 |
| 31 | Kegemukan/obesitas | 5, 11, 18, 44 |
| 32 | Sakit perut | 32, 45, 47, 48 |
| 33 | Memperbaiki sirkulasi darah | 2B, 5, 20 |
| 34 | Sakit punggung | 5, 8, 14, 18, 19 |
| 35 | Alergi makanan | 51 |
| 36 | Gangguan asam urat | 38A, 39 |
| 37 | Gangguan sihir | 1 |
| 38 | Tekanan darah tinggi | 2A, 2B, 5, 32, 48, 51 |
| 39 | Tekanan darah rendah | 5, 11, 14, 20, 28 |
| 40 | Insomnia (sulit tidur) | 5, 17, 18, 19, 31, 51 |
| 41 | Mencret | 32, 51 |
| 42 | Kram otot | 19, 20, 23, 24, 25 |
| 43 | Kencing manis | 5, 14, 16, 17, 18, 39, 52 |
| 44 | Gangguan kandung empedu dan hati | 3, 5, 14, 15, 48, 51 |
| 45 | Menggigil tanpa demam | 2A, 5, 6A, 8 |
| 46 | Masalah kemandulan | 3, 5, 10, 18, 27, 32, 51 |
| 47 | Memperbaiki kerja ginjal | 3, 8, 14, 18, 32, 39 |
| 48 | Gatal-gatal | 5, 8, 13, 15, 24 |
| 49 | Badan kurus | 5, 36, 39 |
| 50 | Tekanan jiwa / stress | 1, 19, 32, 51 |

JENIS KELUHAN/PENYAKIT BERDASARKAN TITIK BEKAM

| TITIK BEKAM | KELUHAN-KELUHAN SAKIT PASIEN |
|-------------------------------------|--|
| <i>BAGIAN BELAKANG BADAN</i> | |
| 1 | Semua penyakit kepala; Migrain; Vertigo; Parkinson; Gangguan Sihir; Tekanan Jiwa / Stress |
| 2A | Sakit pada kepala, Migrain |
| 2B | Memperbaiki sirkulasi darah; Tekanan darah tinggi |
| 3 | Migrain; Masalah kemandulan; Gangguan kandung empedu dan hati; Memperbaiki kinerja ginjal |
| 4 | Sinusitis/Alergic, Sakit kepala, Sakit wajah, Sakit gigi, Sakit telinga, Hidung, Sakit tenggorokan |
| 5 | Gangguan pada mata; Flu (masalah angin); Stroke tangan; Kegemukan; Memperbaiki sirkulasi darah; Sakit punggung; Tekanan darah tinggi; Tekanan darah rendah; Badan kurus; Gatal-gatal; Masalah kemandulan; Menggigil tanpa demam; Gangguan kandung empedu dan hati; Kencing manis; Insomnia (sulit tidur) |
| 6A | Menggigil tanpa demam |
| 6B | = 6A (pilih salah satu yang banyak mengeluarkan darah), Sakit tenggorokan |
| 7 | Kolesterol tinggi; Flu (masalah angin); Nyeri pada bahu |
| 8 | Kolesterol tinggi; Sakit punggung; Menggigil tanpa demam; Memperbaiki kinerja ginjal; Gatal-gatal |
| 9 | Flu (masalah angin); Nyeri pada bahu; Stroke tangan |
| 10 | Flu (masalah angin); Masalah kemandulan |
| 11 | Asma dan gangguan paru-paru; Kegemukan; Tekanan darah rendah |
| 12 | Asma dan gangguan paru-paru |
| 13 | Gangguan hati / liver / hepatitis; Gatal-gatal |
| 14 | Kolesterol tinggi; Gangguan hati / liver / hepatitis; Sakit punggung; Tekanan darah rendah; Memperbaiki kinerja ginjal; Gangguan kandung empedu dan hati; Kencing manis |
| 15 | Flu (masalah angin); Gangguan hati / liver / hepatitis; Gangguan empedu; Gangguan kandung empedu dan hati; Gatal-gatal |
| 16 | Diabetes melitus; Kencing manis |
| 17 | Nyeri pinggang; Rematik; Batu ginjal; Insomnia (sulit tidur); Kencing manis |
| 18 | Flu (masalah angin); Nyeri pinggang; Rematik; Batu ginjal; Sembelit; Kegemukan; Sakit punggung; Insomnia; Kencing manis; Masalah kemandulan; Memperbaiki kinerja ginjal |
| 19 | Sinusitis/Alergi; Gangguan pada mata; Wasir; Sakit punggung; Insomnia; Kram otot; Tekanan jiwa/Stress |
| 20 | Stroke kaki; Memperbaiki sirkulasi darah; Tekanan darah rendah; Kram otot |
| 21 | Wasir |
| 22 | Nyeri paha |
| 23 | Nyeri paha; Kram otot |
| 24 | Nyeri betis; Kram otot; Gatal-gatal |
| 25 | Nyeri betis; Kram otot |
| <i>BAGIAN DEPAN BADAN</i> | |
| 2A | Tekanan darah tinggi; Menggigil tanpa demam |
| 26 | Asma dan gangguan paru-paru |
| 27 | Gangguan jantung; Masalah kemandulan |
| 28 | Asma dan gangguan paru-paru; Tekanan darah rendah |

| | |
|-----|---|
| 29 | Nyeri pada bahu |
| 30 | Stroke tangan |
| 31 | Insomnia |
| 32 | Ejakulasi dini; Ereksi kurang bagus; Sakit perut; Tekanan darah tinggi; Mencoret; Masalah kemandulan; Memperbaiki kinerja ginjal; Tekanan jiwa/Stress |
| 33 | Sinusitis/Alergic, Sakit kepala, jerawat, Awet muda |
| 34 | Nyeri paha |
| 35 | Nyeri paha |
| 36 | Nyeri betis; Sembelit; Sakit lutut; Stroke kaki; Badan kurus |
| 37 | Nyeri betis; Sakit tumit |
| 38 | Keluhan di telapak kaki |
| 38A | Gangguan asam urat |
| 39 | Keluhan di telapak kaki; Sakit tumit; Stroke kaki; Gangguan asam urat; Kencing manis; Memperbaiki kinerja ginjal; Badan kurus |
| 40 | Keluhan di telapak kaki |
| 41 | Keluhan di telapak kaki |
| 42 | Batuk, Masalah angin |
| 43 | Sinusitis/Alergi |
| 44 | Asma dan gangguan paru-paru; Batuk; Gangguan jantung; Kegemukan |
| 45 | Asma dan gangguan paru-paru; Batuk; Sakit perut |
| 46 | Sakit lutut; Stroke kaki |
| 47 | Sakit lutut; Sakit perut |
| 48 | Batu ginjal; Sakit perut; Tekanan darah tinggi; Gangguan kandung empedu dan hati |
| 49 | Sakit kepala, jerawat, awet muda; Stroke tangan |
| 50 | Asma dan gangguan paru-paru |
| 51 | Wasir; Sakit tumit; Ejakulasi dini; Ereksi kurang bagus; Stroke kaki; Alergi makanan |
| 52 | Buasir/Wasir/Hemorrhoid |
| 53 | Sakit gigi, Sakit tenggorokan |

GENERAL MEDICAL CHECK UP

| No. | JENIS PEMERIKSAAN | BAWAH | NORMAL | TINGGI |
|-----|---|---|--|---|
| 1 | $\text{BeratBadanRelatif} = \frac{\text{BeratBadan(kg)}}{\text{TinggiBadan(cm)} - 100} \times 100\%$ | <90% | 90% - 110% | >110% |
| | Berat Badan Ideal | | Normal - 10% | |
| 2 | Tekanan darah Sistolik (jantung mengkerut) Diastolik (jantung mengembang) | | 120 - 129 80 - 84 | |
| | Hipertensi | | | S:130-139 D:85-89 |
| | Batas tapi tinggi | | | S:140-159 D:90-99 |
| | Ringan | | | S:160-179 D:100-109 |
| | Sedang | | | S:180-209 D:110-119 |
| | Berat | | | S:>210 D:>120 |
| | Sangat berat | | | |
| | Hipotensi | S:<100 mmHg D:<80 mmHg | | |
| 3 | Hemoglobin (Hb) <i>Laki-laki</i> <i>Perempuan</i> | <i>Anemia</i> <14 gr/dl <12 gr/dl | 14 - 18 gr/dl 12 - 16 gr/dl | |
| 4 | Eritrosit (butir darah merah) <i>Laki-laki</i> <i>Perempuan</i> | | 4 jt - 6 jt butir/mm ³ 4,3 jt - 5,5 jt butir /mm ³ | |
| 5 | Lekosit (butir darah putih) Netrofil Limfosit Monosit Eosinofil Basofil Platelet | | 5 rb - 10 rb butir/mm ³ 40 - 60% 20 - 40% 4 - 8% 1 - 3% 0 - 1% 200 rb - 500 rb/ mm ³ | |
| 6 | Kadar gula Puasa Setelah makan Sewaktu | | 60 - 100 mg/dl 80 - 120 mg/dl 70 - 110 mg/dl | <i>Berbahaya</i> > 126 mg/dl > 180 mg/dl > 140 mg/dl |
| 7 | Lemak (kolesterol) Total LDL kolesterol HDL kolesterol Trigliseride Total lipid Betha lipoprotein <i>Laki-laki</i> <i>Perempuan</i> | | <200 mg/dl <130 mg/dl >45 mg/dl 72 - 200 mg/dl 450 - 1000 mg/dl 0,5 - 1,2 mg/dl 0,5 - 0,9 mg/dl | <i>Berbahaya</i> > 240 mg/dl > 160 mg/dl < 35 mg/dl > 400 mg/dl |
| 8 | Ureum atau urea | | <50 mg/dl (13-47 mg/dl) | |
| 9 | Kreatinin <i>Laki-laki</i> <i>Perempuan</i> | | 0,5 - 1,2 mg/dl 0,5 - 0,9 mg/dl | |
| 10 | Asam urat <i>Laki-laki</i> <i>Perempuan</i> | | 3,4 - 7,0 mg/dl 2,4 - 5,7 mg/dl | |
| 11 | Denyut jantung <i>Dewasa</i> <i>Bayi</i> | | 70 - 88 kali/menit 140 kali/menit | |

NB: Diambil dari berbagai sumber

BEBERAPA JENIS PENYAKIT YANG SANGAT UMUM

KENCING MANIS / DIABETES MELLITUS (normal: 60 – 140 mg/dl)

GEJALANYA:

Mudah masuk angin, pusing kepala, ujung jari-jari kesemutan, gampang kesemutan bagian kaki, nafsu makan bertambah banyak, mata sebentar kabur sebentar terang (penglihatan kabur), kembung mudah sakit maag, mudah terkilir atau sakit persendian, besar kencing, air kencingnya dikerumuni semut, cepat lapar, haus, letih, mengantuk, jantung berdebar mengipas, telapak kaki dan tangan dingin, tidak tahan udara panas atau hawa dingin, kalau sudah mulai parah timbul gatal-gatal dan luka, gatal di daerah kelamin atau lipatan paha, disfungsi ereksi pada pria, keputihan pada vulva vagina.

RAMUAN PENGOBATAN:

Sambiloto (daun), kumis kucing (daun), mengkudu/pace (buah), tapak dara (daun/batang/akar), jambang/duwet (kulit batang, daun, daging buah), jati (daun muda), duku (biji), pare (buah), terong-ngor (buah), lidah buaya (daging daun), lamtoro (biji buah tua), mahoni (biji), daun salam, ciplukan (semua bagian), sambung nyawa (daun), krokot, minyak wijen.

MAKANANNYA:

Jagung kuning dan beras merah.

MAKANAN PANTANG:

Kurangi yang manis tapi jangan berhenti total agar tidak terkena sakit lever. Daging kambing/sapi/ kerbau, udang, kepiting, terasi, jeroan, lemak, pisang ambon, durian, air kelapa, sirup, lemon, buah manis seperti mangga, duku, rambutan, klengkeng dan anggur.

ASAM URAT TINGGI (normal: L: 3,4-7,0 mg/dl, P: 2,4-5,7 mg/dl)

Asam urat dapat menimbulkan rematik/encok, sakit sendi lutut, pinggang, punggung, pinggul, pundak, bahu, mengganggu prostat, saluran dan kandung kemih, darah tinggi, menimbulkan batu ginjal, gagal ginjal, dapat memicu jantung koroner dan diabetes mellitus/kencing manis.

GEJALANYA:

Badan pegal-pegal, sakit otot, sakit persendian lutut, pinggang, punggung, pinggul, pundak, bahu dan sering buang air kecil.

RAMUAN PENGOBATAN:

Meniran (semua bagian), kumis kucing (daun), lengkuas (umbi), jahe (umbi), salam (daun), alpokat (daun), sambiloto (daun), alang-alang (akar), pegagan (daun), buah merah (sari buah), seledri (daun dan batang), tempuyung (daun), pare (buah), daun sendok (biji). Perbanyak minum air putih, minimal 8 gelas sehari.

MAKANAN PANTANG:

Menghindari makanan yang mengandung purin tinggi seperti jeroan, otak, daging sapi/kambing/kerbau, lemak, gorengan, emping, melinjo, kangkung, bayam, es, alkohol, durian, udang, kepiting, cumi-cumi dan teri.

DARAH TINGGI / HIPERTENSI

(Normal: sistolik < 140 mmHg, diastolik < 100 mmHg)

GEJALANYA:

Sakit kepala, rasa pegal atau tidak nyaman di tengkuk, perasaan berputar di kepala sampai ingin jatuh, berdebar atau detak jantung terasa cepat dan telinga berdenging.

RAMUAN PENGOBATAN:

Kunyit (rimpang), labu air (daging dan sari buah), selada air (semua bagian), ceplukan (semua bagian), alang-alang (akar), mengkudu/pace (buah), jeruk nipis (air buah), kumis kucing (daun), ketumbar mungsi (biji), pegagan (daun dan akar), buah merah (sari buah), mimba, sembung, tempuyung (daun), daun salam.

MAKANAN PANTANG:

Ikan asin, telur asin, makanan asin/bergaram tinggi, lemak, jeroan, pete, jengkol, daging sapi/kambing/ kerbau, goreng-an, santan kental, telur, durian, bumbu masak kemasan, mentega, kemiri.

DARAH RENDAH / HIPOTENSI (sistolik < 100 mmHg)

GEJALANYA:

Mata sering kunang-kunang ketika akan berdiri sehabis duduk, pusing-pusing, badan lemah/lesu, bahu kaku, kehilangan keseimbangan badan, sesak napas, mual, keringat dingin pada kaki dan tangan, haid tidak teratur pada wanita.

RAMUAN PENGOBATAN:

Kopi (minum kopi), bayam (daun), cabe (biji), coklat (biji), lada (biji), patikan kerbau (daun), hati ayam kampung/sapi/ kambing, susu, mentega, keju, jahe merah (umbi).

MAKANAN PANTANG:

Hindari makanan yang pahit-pahit, asam, ketimun

KOLESTEROL TINGGI (TOTAL)

(Kadar normal < 200 mg/dl)

Kolesterol menyebabkan aterosklerosis (penyempitan pembuluh darah), jantung koroner, stroke, tekanan darah tinggi dan hiperkolesterolemia.

GEJALANYA:

Stress, pusing kepala terasa berat, sering hilang keseimbangan, sakit bagian tengkuk belakang kepala, apabila sudah mengganggu jantung dada terasa berat dan sakit bagian kiri adakalanya bagian kanan agak sulit bernapas.

RAMUAN PENGOBATAN:

Jeruk manis (daging dan air buah), jeruk nipis (air buah), belimbing wuluh (daging dan sari buah), apel (daging dan sari buah), delima putih (daun dan daging buah), temulawak (rimpang), sambiloto (daun), ciplukan (daun), kumis kucing (daun), nenas (sari pati buah yang matang), buah merah (sari buah), alpokat mentah, jagung muda, daun sembung, kubis, akar manis, kunyit dan pepaya.

MAKANAN PANTANG:

Otak, telur, jeroan, lemak, santan, gorengan, durian, alpokat, udang, kepiting, cumi-cumi, ikan asin, telur asin, mentega.

STROKE AKIBAT KOMPLIKASI**PENYEBABNYA:**

Tekanan darah tinggi, kolesterol tinggi, asam urat tinggi, pengapuran, diabetes, stress sehingga terjadi pengerasan dan penyempitan serta penyumbatan pada pembuluh darah di otak, adakalanya menimpa pembuluh darah di jantung.

GEJALA AWAL:

Kepala pusing terasa berat, pegal atau sakit bagian tengkuk belakang kepala, sempoyongan hilang keseimbangan, baal kesemutan bagian tangan sampai jari-jari.

RAMUAN PENGOBATAN:

Sambiloto (daun), temu putih (umbi), kumis kucing (daun), pegagan (daun), jahe merah (umbi), jahe (umbi), langkuas merah (umbi), tempuyung (daun), daun dewa (daun dan umbi), iler (daun), buah makasar (buah), sambung nyawa (daun), mengkudu/pace (buah), tapak dara (daun), alang-alang (akar), sambang darah (daun), mahkota dewa (buah), murbei (daun dan bunga), temulawak (umbi).

MAKANAN PANTANG:

Semua jenis daging (kecuali ikan air tawar), gorengan, santan kental, nasi uduk, nasi ulam, nasi kebuli, kue bolu, martabak, mentega, keju, jeroan, susu, bumbu masak kemasa, telur, buah-buahan yang tebal kulitnya seperti durian, nangka, jengkol, pete, telur asin, ikan asin, kecap asin, emping, es, minuman beralkohol.

ASMA

Orang yang sering mendapat serangan sesak nafas, batuk, mengeluarkan riak yang lengket dan bersin dikatakan menderita penyakit asma. Serangan asma dapat ringan dapat pula berat, sehingga penderita tidak dapat tidur, lalu duduk sambil menarik nafas dalam. Penderita asma berat, terlihat kepala dan dadanya turun naik, suara nafas terdengar keras. Biasanya mengeluarkan nafas lebih sulit daripada menarik nafas, batuk sering disertai muntah.

PENYEBABNYA:

Asma sering timbul karena alergi terhadap sesuatu. Debu, sari bunga, makanan dan obat. Peradangan, tekanan jiwa dan terlalu emosi dapat menambah berat serangan asma. Udara dingin, bau bensin, bau pintu yang baru dicat dan asap rokok dapat pula menimbulkan serangan asma.

RAMUAN PENGOBATAN:

Randu (daun), bidara upas (umbi), kunyit putih (umbi), kemukus (daun), klengkeng (buah), putri malu (daun dan tangkai), ceremai (akar), buah merah (sari buah).

MAKANAN PANTANG:

Makanan berkolesterol tinggi, lemak-lemak, jeroan, otak, ubi jalar, santan kental.

Catatan:

Keterangan berbagai jenis herbal dan kegunaannya, khususnya herbal Indonesia, dapat pembaca peroleh pada CD Tanaman Obat Indonesia yang telah disusun oleh Drs. Kasmui, M.Si secara terpisah dari buku ini. Hubungi: 024- 70147167 atau 0818294312.

BEBERAPA HERBAL YANG DIGUNAKAN UNTUK BEROBAT PADA ZAMAN RASULULLAH SAW DAN SHAHABAT

Sebagai tambahan pengetahuan awal tentang *Thibbun Nabawi* berikut ini dijelaskan beberap herbal yang digunakan oleh Rasulullah SAW dan shahabat.

1. Madu

Firman Allah SWT :

ثُمَّ كُلِي مِنْ كُلِّ الثَّمَرَاتِ فَاسْلُكِي سُبُلَ رَبِّكِ ذُلَالًا يَخْرُجُ مِنْ بَطُونِهَا شَرَابٌ مُخْتَلِفٌ أَلْوَانُهُ فِيهِ شِفَاءٌ لِلنَّاسِ إِنَّ فِي ذَلِكَ لَآيَةً لِقَوْمٍ يَتَفَكَّرُونَ ﴿٦٩﴾

69. kemudian makanlah dari tiap-tiap (macam) buah-buahan dan tempuhlah jalan Tuhanmu yang telah dimudahkan (bagimu). dari perut lebah itu ke luar minuman (madu) yang bermacam-macam warnanya, di dalamnya terdapat obat yang menyembuhkan bagi manusia. Sesungguhnya pada yang demikian itu benar-benar terdapat tanda (kebesaran Tuhan) bagi orang-orang yang memikirkan. (An Nahl: 69)

Periksa kembali hadits-hadits yang telah dicantumkan pada Bagian I dan II buku ini.

Beberapa manfaat madu yang sesuai dengan hasil penelitian:

- untuk anti infeksi dan luka dan obat luka bakar
- kaya antioksidan sehingga menambah ketahanan tubuh
- menyembuhkan sakit gusi dan luka di mulut
- mencegah radang lapisan luar di sekitar mulut
- obat radang perut dan infeksi perut
- perlindungan dari kolitis atau radang usus besar
- obat radang kulit yang berminyak dan ketombe
- menurunkan kadar gula dalam darah orang yang terkena sakit gula

2. Habbatus Sauda' (Jintan Hitam)

Rasulullah SAW bersabda: "Dalam jintan hitam terkandung kesembuhan bagi berbagai penyakit, kecuali kematian." (HR. Bukhari Muslim).

Beberapa kegunaan jintan hitam adalah

- meningkatkan kesehatan, menambah vitalitas dan kekebalan tubuh
- menambah nafsu makan
- mengganti sel-sel yang mati
- membunuh dan menolak sel-sel kanker
- mencegah peningkatan gula darah dan pembekuan darah
- menekan jumlah kolesterol darah dan asam lemak
- melancarkan peredaran darah dan organ saluran kencing
- bersifat anti bakteri dan anti mikroba dan anti virus
- meningkatkan fungsi organ sistem pencernaan
- meningkatkan sekresi insulin pada penderita diabetes
- obat asma, bronchitis dan alergi
- membuang racun
- antihistamin, antioksidan, antibiotik dan antimiotik
- meningkatkan produksi ASI
- obat reumatik, peradangan dan infeksi

3. **Al Kam'ah** (truffle, jenis cendawan atau jamur) dan **Itsmid** (antimony, jenis batu hitam atau kebiruan)

Rasulullah SAW bersabda: “Al Kam'ah termasuk jenis manna, yang airnya dapat menyembuhkan sakit mata.” (HR. Bukhari Muslim)

Kegunaannya: sebagai celak untuk melindungi mata, mencegah terjadinya peningkatan trakoma.

4. **Talbinah** (air rebusan biji gandum)

Kegunaannya:

- menghilangkan batuk dan suara yang parau di tenggorokan
- melancarkan kencing
- membersihkan bagian perut
- menurunkan panas badan
- bagus untuk orang yang terkena sakit saraf dan gangguan kejiwaan
- menurunkan kolesterol, melemahkan enzim pembentuk kolesterol
- menurunkan tekanan darah
- menyembuhkan demam dan badan yang menggigil
- menambah imunitas tubuh dan menguatkan kesehatan tubuh
- menyembuhkan gangguan sulit tidur
- menyembuhkan kanker
- menyembuhkan ketidakseimbangan emosional
- obat liver
- obat lemah syahwat dan lemah jantung

5. **Minyak Zaitun (Olive Oil)**

Firman Allah SWT :

﴿ اللَّهُ نُورُ السَّمَوَاتِ وَالْأَرْضِ ۖ مِثْلُ نُورِهِ كَمِشْكَاةٍ فِيهَا مِصْبَاحٌ ۗ الْمِصْبَاحُ فِي زُجَاجَةٍ ۗ الزُّجَاجَةُ كَأَنَّهَا كَوْكَبٌ دُرِّيٌّ يُوقَدُ مِنْ شَجَرَةٍ مُبْرَكَةٍ زَيْتُونَةٍ لَا شَرْقِيَّةٍ وَلَا غَرْبِيَّةٍ يَكَادُ زَيْتُهَا يُضِيءُ وَلَوْ لَمْ تَمْسَسْهُ نَارٌ ۗ نُورٌ عَلَى نُورٍ ۗ يَهْدِي اللَّهُ لِنُورِهِ ۗ مَنْ يَشَاءُ ۗ وَيَضْرِبُ اللَّهُ الْأَمْثَلَ لِلنَّاسِ ۗ وَاللَّهُ بِكُلِّ شَيْءٍ عَلِيمٌ ﴾

35. Allah (Pemberi) cahaya (kepada) langit dan bumi. perumpamaan cahaya Allah, adalah seperti sebuah lubang yang tak tembus[1039], yang di dalamnya ada pelita besar. pelita itu di dalam kaca (dan) kaca itu seakan-akan bintang (yang bercahaya) seperti mutiara, yang dinyalakan dengan minyak dari pohon yang berkahnya, (yaitu) pohon zaitun yang tumbuh tidak di sebelah timur (sesuatu) dan tidak pula di sebelah barat(nya)[1040], yang minyaknya (saja) Hampir-hampir menerangi, walaupun tidak disentuh api. cahaya di atas cahaya (berlapis-lapis), Allah membimbing kepada cahaya-Nya siapa yang Dia kehendaki, dan Allah memperbuat perumpamaan-perumpamaan bagi manusia, dan Allah Maha mengetahui segala sesuatu. (An Nuur: 35)

[1039] Yang dimaksud lubang yang tidak tembus (misykat) ialah suatu lobang di dinding rumah yang tidak tembus sampai kesebelahnya, biasanya digunakan untuk tempat lampu, atau barang-barang lain.

[1040] Maksudnya: pohon zaitun itu tumbuh di puncak bukit ia dapat sinar matahari baik di waktu matahari terbit maupun di waktu matahari akan terbenam, sehingga pohonnya subur dan buahnya menghasilkan minyak yang baik.

Rasulullah SAW bersabda: “Hendaklah kalian menggunakan minyak zaitun sebagai lauk dan buatlah ia sebagai minyak oles, karena ia berasal dari pohon yang diberkahi.” (Ibnu Majah, Hasan oleh Al- Albani)

Kegunaannya: untuk mengobati keracunan, kanker, menahan munculnya uban, mengobati luka infeksi, meminyaki bibir yang pecah-pecah dan mengobati sakit encok dan menghaluskan kulit.

6. Korma (At Tamr)

Rasulullah SAW bersabda: “Barangsiapa memakan tujuh buah kurma ajwah pada pagi hari, maka pada hari itu ia tidak akan terkena dampak racun dan sihir.” (HR. Bukhari Muslim)

Kegunaannya: obat liver, menambah produktivitas sperma, menguatkan tenggorokan, membunuh cacing jika dimakan sebelum makan pagi.

7. Kencing Onta dan Susunya

Kegunaannya: menyembuhkan sakit limpa dan malaria, menyembuhkan diabetes dan anemia, membersihkan perut, membunuh kuman berbahaya dalam sistem pencernaan, menjaga keseimbangan badan, menguatkan tulang, menyembuhkan sakit liver dan menyembuhkan sakit dada, batuk, TBC dan wasir.

Keterangan berbagai jenis herbal lain yang digunakan Rasulullah SAW dan sahabat dapat diperoleh pada berbagai buku yang sekarang banyak tersedia di perpustakaan ataupun toko buku.

MENGENALI PENYAKIT LEWAT ANALISIS SYARAF TELAPAK TANGAN (PALMISTRY PATHOLOGY)

| No. | BAGIAN TANGAN | MASALAH | PENYAKIT |
|-----|-------------------|---|--|
| 1 | Kelingking | Bengkok | <ul style="list-style-type: none"> Permasalahan organ syaraf dalam jantung (atas:otak, bawah:rahim) Masalah pada tulang punggung Pada wanita: pertanda sering melahirkan, pernah operasi Bengkok atas saja pertanda rahim turun (sakit pinggang) Pertanda tingkat stress Pernah mengalami panas yang tinggi Mata minus (pada ujung) |
| | | Runcing | Ketidaksuburan pada wanita/masalah peranakan |
| | | Kempot | Berkurangnya kemampuan seks |
| | | Keunguan | Keracunan pada usus |
| 2 | Jari manis | Bengkok | <ul style="list-style-type: none"> Permasalahan pada saraf sistem imunitas Permasalahan pada usus halus, penyerapan nutrisi tidak maksimal Masalah di usus kecil / lambung |
| 3 | Jari tengah | Bengkok | Permasalahan organ selaput jantung, sering kagetan atau ada rasa sir-siran |
| 4 | Jari telunjuk | Bengkok / melengkung | <ul style="list-style-type: none"> Permasalahan saraf usus → usus besar → ujung pertama bengkok Jika jari tengah & telunjuk direntangkan terasa sakit berarti ada masalah sembelit/perut Masalah usus besar / kolon |
| 5 | Jempol (Ibu jari) | Tipis | Sinusitis |
| | | Bengkok | Kesuburan rendah/masalah pencernaan/usus/sembelit |
| | | Kempot | Ada alergi / pernafasan / sinus |
| 6 | Pangkal ibu jari | Gurat biru-hijau | Masalah paru-paru/alergi |
| | | Benjolan di bagian bawah | Amandel/masalah tiroid |
| 7 | Semua jari | Menipis | Diabetes melitus/ pinggang mengecil |
| | | Ruas ujung jari bengkok ke dalam | <ul style="list-style-type: none"> Batu ginjal (jika warnanya sama) atau Batu empedu (jika warnanya lebih merah) |
| | | Ujung jari merah | Kandungan kolesterol tinggi |
| | | Ruas jari hitam (depan / belakang) dan telapak tangan pucat serta ada bintik-bintik merah | <ul style="list-style-type: none"> Terlalu banyak toksid/karbon sehingga sembelit Angin sudah menyebar pada sendi sehingga sering sakit sendi |
| | | Gurat biru-hijau | Stress |
| | | Ujung jari montok/terasa tebal dan ada bintik merah | Tekanan darah tinggi |
| | | Pangkal jari bengkok | Gangguan fungsi ginjal, tandanya ada kantong air di bawah mata |
| | | Pangkal jari menciut | Gangguan fungsi ginjal (kurang cairan) |
| 8 | Telapak tangan | Pangkal jari berkerut | Gangguan fungsi ginjal sampai masalah buang air kecil /kurang air |
| | | Spot putih | <ul style="list-style-type: none"> Masalah angin Pada wanita ada permasalahan perut, usus rahim |
| | | Merah | Masalah perut / menderita panas |
| | | Spot merah | Pengguna obat kimia / drug / narkoba |
| | | Berlopak (cekung) | Imunitasnya rendah/ada gangguan syaraf |
| | | Garis ramal hitam | Ada masalah pada pencernaan |
| | | Berkeringat | Jantung/tubuh banyak asam (pria:kelainan hormon; wanita: kelainan syaraf) |
| | | Kering | Tubuh terlalu basa |

| | | | |
|---|------|---|--|
| | | Tebal | Masalah perut |
| | | Garis hijau-biru | Migrain/wasir |
| | | Pucat | Anemia |
| 9 | Kuku | Mengeras | Toksin / keracunan |
| | | Gelombang vertikal | Permasalahan ginjal |
| | | Gelombang horizontal | Permasalahan jantung atau asam urat/lever |
| | | Bergelombang naik | Asam urat / toksin |
| | | Lekukan horizontal dan dalam | Stress |
| | | Pada jari tengah ada garis putih vertikal | Permasalahan jantung |
| | | Kuku/bawah kuku gelap | Diabetes, bibir hitam, pangkal lidah kuning |
| | | Bulan sabit pada jempol saja | <ul style="list-style-type: none"> • Pada pria berarti ginjal • Pada perempuan berarti kesuburan |
| | | Bulan sabit menyebar/ tidak ada | Imbalance hormon (kurang libido) |
| | | Bila ditekan warna merah darah lambat kembali | Tekanan darah rendah |

PERKIRAAN BIAYA/INVESTASI ALAT/BAHAN PRAKTEK BEKAM

| No. | NAMA ALAT / BAHAN | JUMLAH | HARGA (Rp.) |
|-----|---|--------------------------|---------------|
| 1 | Cupping glass | 1 set | 105.000 |
| 2 | Lancet (jarum) | 1 pak (200 buah) | 50.000 |
| 3 | Lancing device (Lancet pen) | 1 buah | 35.000 |
| 4 | <i>Scaple (Surgical blade handler)</i> | <i>1 buah</i> | <i>15.000</i> |
| 5 | <i>Klem pean bengkok</i> | <i>1 buah</i> | <i>15.000</i> |
| 6 | <i>Surgical blade (pisau bedah steril) no. 15</i> | <i>1 pak (100 buah)</i> | <i>85.000</i> |
| 7 | <i>Surgical blade (pisau bedah steril) no. 11</i> | <i>1 pak (100 buah)</i> | <i>85.000</i> |
| 8 | Botol Penyemprot vakum | 3 buah | 15.000 |
| 9 | <i>Gunting stainless</i> | <i>1 buah</i> | <i>20.000</i> |
| 10 | <i>Face masker</i> | <i>1 pak (50 buah)</i> | <i>25.000</i> |
| 11 | Handglove (sarung tangan) | 1 pak | 40.000 |
| 12 | <i>Poster titik bekam besar</i> | <i>1 set</i> | <i>50.000</i> |
| 13 | Poster titik bekam kecil | 1 set | 30.000 |
| 14 | Antiseptik (betadine, Iodine, dll) | 1 botol | 5.000 |
| 15 | <i>Alkohol 70%</i> | <i>1 botol</i> | <i>26.500</i> |
| 16 | <i>Minyak Habbatus Saudah</i> | <i>1 botol</i> | <i>70.000</i> |
| 17 | <i>Minyak Zaitun</i> | <i>1 botol</i> | <i>20.000</i> |
| 18 | Desinfektan (Sunlight, Bayclean) | 1 botol | 20.000 |
| 19 | Tissue higienis (Paseo, Tessa) | 1 plastik | 9.000 |
| 20 | Kapas hidrofил higienis | 1 plastik | 3.500 |
| 21 | <i>Kassa hidrofил steril</i> | <i>1 pak (16 lembar)</i> | <i>5.000</i> |
| | | | 729.000 |

Catatan:

Harga-harga di atas hanya sebagai patokan, karena di pasaran mungkin ada berbagai paket dan kualitas dari alat dan bahan.

Alat/bahan yang ditulis dengan huruf miring dapat ditunda = Rp. 416.500, jadi biaya minimal untuk dapat praktek bekam adalah = 729.000 – 416.500 = Rp. 312.500

Untuk meningkatkan profesionalitas sebaiknya para hajjam melengkapi dirinya dengan kemampuan untuk mendiagnosis dan mengapresiasi penyakit dengan menggunakan catatan/data medis berupa tekanan darah, kadar gula, kadar kolesterol, kadar asam urat. Karena itu perlu memiliki instrumen untuk mengukur tensi darah (tensimeter), kadar gula (glucometer), pengukur kolesterol, dan *uric acid* meter.

Jika tidak memiliki biaya, maka minimal seorang hajjam memiliki kemampuan mendiagnosis penyakit lewat ilmu *Palmistry* (mendiagnosis jenis penyakit lewat analisis syaraf tangan) dan *Iridology* (mendiagnosis jenis penyakit melalui gambaran fisik pada iris mata).

Begitu juga seorang hajjam wajib menambah wawasan keilmuan kedokteran dengan membaca buku-buku kedokteran, mengikuti seminar kesehatan dan pelatihan pengobatan, baik umum maupun yang sesuai dengan kaidah Islam.

Sebagai petunjuk, silahkan miliki dan pahami buku-buku yang terdapat dalam Daftar Pustaka agar dapat memiliki bekal minimal seorang pengobat non-dokter.

DAFTAR PUSTAKA

Daftar pustaka ini digunakan untuk menyusun buku ini dan sebaiknya juga dibaca oleh semua orang yang ingin menjadi pengobat atau juga seorang hajjam non-dokter, sebagai syarat minimal penguasaan ilmu pengobatan.

Abu Ziyad. 2005. *Pedoman Praktek Ruqyah Syar'iyah*. Lombok dan Bali Ruqyah Center.

Ahmad Fatahillah. 2006. *Keampuhan Bekam, Pencegahan dan Penyembuhan Penyakit Warisan Rasulullah*. Jakarta: QultumMedia.

Aiman Al Husaini. 2005. *Bekam, Mukjizat Pengobatan Nabi SAW*. Jakarta: Pustaka Azzam.

Aiman bin Abdul Fattah. 2004. *Pengobatan dan Penyembuhan Menurut Wahyu Nabi SAW*, Terjemahan oleh Kathur Suhardi. Jakarta: Pustaka As-Sabil.

Aiman bin Abdul Fattah. 2005. *KEAJAIBAN THIBBUN NABAWI, Bukti ilmiah dan Rahasia Kesembuhan dalam Metode Pengobatan Nabawi*. Solo: Al Qowam

Anonim. 2000. *Terapi Sehat dengan Pengobatan Alternatif*. Bandung: Pustaka Hidayah

A.R. Mahmud D. 2006. *Kombinasi Tiga Terapi Alternatif*. Jakarta: Yayasan Media Kesehatan Alternatif.

Azib Susiyanto. 2006. *Terapi Homeopathy dengan Metode Hijamah*. Majalah Kisah Islami, ALKISAH, edisi Mei, No. 10, Tahun IV, 2006.

Beijing Kang Da World Medical Appliance Center (Kang Zhu)

B. Mahendra. 2006. *Panduan Meracik Herbal*. Jakarta: Penebar Swadaya

Budi Sutomo. 2006. *Bekam, Pengobatan Alternatif Bernuansa Religi*. Majalah Kesehatan Keluarga, DOKTER KITA, edisi Juni-Juli 2006

Darmanto Djojodibroto. 2003. *Seluk Beluk Pemeriksaan Kesehatan (General Medichal Check Up, Bagaimana Menyikapi Hasilnya)*. Jakarta: Pustaka Populer Obor

D'Hiru. 2005. *Iridologi: Mendeteksi Penyakit Hanya Dengan Mengintip Mata*. Jakarta: PT. Gramedia Pustaka Utama.

David Werner. 2005. *Apa Yang Anda Kerjakan Bila Tidak Ada Dokter?*. Yogyakarta: Yayasan Essentia Medica.

E. Oswari. 2003. *Penyakit dan Penanggulangnya*. Jakarta: FK UI.

Fadlan Abu Yasir, Lc. 2005. *Terapi Serangan Sihir dengan Ruqyah dan Doa*. Boyolali: Umaimatama

Faisal Yatim. 2004. *Macam-macam Penyakit Menular dan Pencegahannya*. Jakarta: Pustaka Populer Obor

- Hembing Wijayakusuma. 2005. *Kesehatan Alternatif, Menumpas Penyakit Kewanitaan dengan Tanaman Obat*.
- Hembing Wijayakusuma. 2006. *Tanaman Obat Untuk Penyakit Anak*. Jakarta: Pustaka Populer Obor
- Ibnu Qayyim Al Jauziyah. 2004. *Metode Pengobatan Nabi SAW* (Edisi Lengkap). Jakarta: Griya Ilmu.
- Ibnu Qayyim Al Jauziyah. 2005. *Zaadul Ma'ad (Bekal Menuju Ke Akhirat)*. Jakarta: Pustaka Azzam.
- Indah S.Y. dan Ahmad Su'udi. 2006. *Menjadi Dokter Muslim*. Surabaya: Java Pustaka
- Jalaluddin Abdurrahman As-Suyuthi. 2006. *Pengobatan Cara Nabi*. Bandung: Pustaka Hidayah
- Kathur Suhardi dan Aminah Syafa'ah. 2006. *Anatomi Hijamah (Titik-titik Bekam)*. Jakarta: Pustaka As-Sabil
- Kathur Suhardi dan Aminah Syafa'ah. 2006. *Materi Pelatihan Hijamah*. Jakarta: Pustaka As-Sabil
- Kathur Suhardi dan Aminah Syafa'ah. 2006. *Uraian Kode Anatomi Hijamah*. Jakarta: Pustaka As-Sabil
- Kus Irianto. 2005. *Struktur dan Fungsi Tubuh Manusia untuk Paramedis*. Bandung: Yrama Widya.
- Kus Irianto dan Kusno Waluyo. 2004. *Gizi dan Pola Hidup Sehat*. Bandung: Yrama Widya.
- Maulana Muhammad Zakariyya. 2003. *Manzil*. Yogyakarta: Ash-Shaff.
- Moh. Sholeh. 2007. *Terapi Salat Tahajud*. Jakarta: Penerbit Hikmah
- Mh. Dahlan S. Djahrim. 2007. *Mengobati Diri Sendiri*. Jakarta: Citra Baginda
- Muhammad Ainul Hadi. 2006. *Menaklukkan Penyakit Bersama Thibbun Nabawi*. Magetan, Temboro: Klinik Al Madinah.
- Muhammad Halabi Hamdi, dkk. 2005. *Pedoman Penyembuhan Penyakit Menurut Ajaran Rasulullah SAW*. Yogyakarta: Absolut
- Muhammad Musa Alu Nashr. 2005. *BEKAM. Cara Pengobatan Menurut Sunnah Nabi SAW*. Terjemahan oleh M. Abdul Ghoffar. Jakarta: Pustaka Imam Asy Syafi'i
- Nico A. Lumenta, dkk. 2004. *Kenali Jenis Penyakit & Cara Penyembuhannya: Anda & Keluarga Sehat*. Jakarta: Gramedia
- Pandi Winoto. 2003. *Pengobatan Alternatif*. Yogyakarta: Kanisius
- Pinus Lingga. 2006. *Resep-Resep Obat Tradisional*. Jakarta: Penebar Swadaya

- Prayogo Utomo. 2005. *Apresiasi Penyakit. Pengobatan Secara Tradisional dan Modern*. Jakarta: PT. Rineka Cipta.
- Rahimsyah. Tanpa Tahun. *Penyembuhan Alamiah dengan Pijat Urat dan Obat Kuno*. Surabaya: Apolo
- Redaksi Agromedia. 2003. *Ramuan Tradisional Untuk Mengatasi Aneka Penyakit*. Jakarta: Agromedia Pustaka
- Setiawan Dalimartha. *36 Resep Tumbuhan Obat Untuk Menurunkan Kolesterol*. Jakarta: Penebar Swadaya
- Sheet Poster Gambar Peta Titik Bekam HPA
- Sheet Poster Gambar: *Panduan Praktis Bekam* (Granada Mediatama)
- Sugeng. 2001. *Tanaman Apotik Hidup*. Semarang: Aneka Ilmu.
- Sugiyono. 2006. *Titik Bekam, Hubungannya Dengan Meridian dan Herba*. Surakarta: Pustaka Al Fauzi
- Syihab Al Badri Yasin. 2005. *BEKAM, Sunnah Nabi dan Mu'jizat Medis*. Solo: Al Qowam
- Unus Suriawiria. 2000. *Obat Mujarab dari Pekarangan Rumah*. Jakarta: Papas Sinar Sinanti
- Wadda A. Umar. 2008. *Sembuh dengan Satu Titik*. Solo: AlQowam Publishing
- Yohana Arisandi dan Yovita Andriani. 2006. *Khasiat Berbagai Tanaman Untuk Pengobatan*. Jakarta: Eska Media.
- Yovita Hety Indiani, dkk. 2005. *26 Terapi Menuju Sehat*. Majalah Plus. Jakarta: Penebar Swadaya
- Yovita Hety Indiani, dkk. 2006. *Terapi Penyakit Degeneratif*. Majalah Plus. Jakarta: Penebar Swadaya

PERHATIAN PENTING

Semua gambar titik bekam sengaja diambil langsung dari Sheet Gambar Titik Bekam HPA, dan Sheet Gambar Anatomi Hijamah Ustadz Kathur Suhardi, bukan dengan maksud memplagiat hasil karya orang lain, tetapi untuk mendapatkan otentifikasi gambar yang benar. Oleh sebab itu, pembaca buku ini sebaiknya membeli langsung sheet gambar-gambar yang dipakai dalam buku ini sehingga mendapatkan data gambar yang lebih meyakinkan dan barokah.

Terima Kasih.

PANDUAN BEKAM

Bekam (hijamah) adalah metode pengobatan holistik kuno yang telah dipraktikkan sejak zaman Mesir Kuno, Tiongkok, dan menjadi sunnah Nabi Muhammad SAW. Buku ini memberikan panduan komprehensif mengenai sejarah, jenis-jenis bekam (basah, kering, seluncur), manfaat kesehatan (meningkatkan sirkulasi darah, meredakan nyeri, detoksifikasi), titik-titik bekam, bekams, serta prosedur dan etika praktik yang aman dan higienis. Dilengkapi dengan ilustrasi dan referensi dari hadis serta penelitian medis modern, buku ini menjadi referensi penting bagi praktisi dan siapa saja yang ingin mempelajari terapi alami ini.

Kasmui

