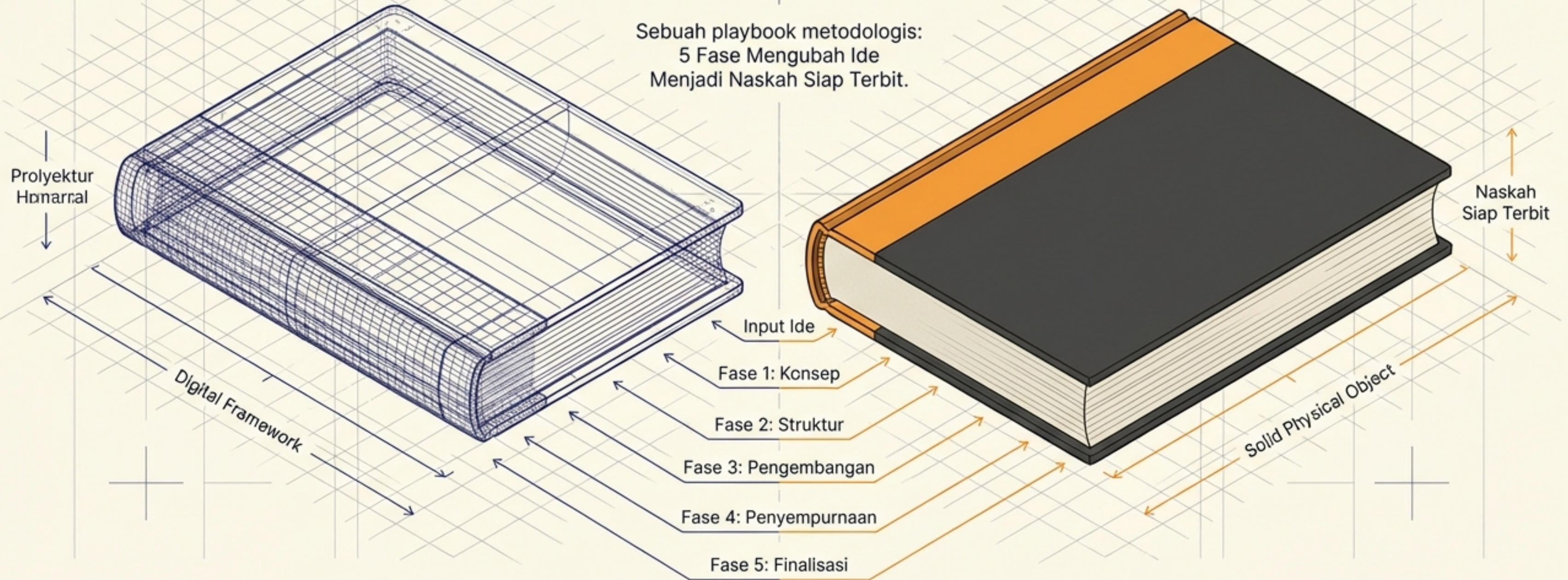


Membangun Naskah Buku Berkualitas Internasional dengan Bantuan Gemini

Sistem Pabrik Manufaktur Buku

Sebuah playbook metodologis:
5 Fase Mengubah Ide
Menjadi Naskah Siap Terbit.



Matriks Peran: Arsitek vs Mesin Eksekusi



MANUSIA (PENULIS UTAMA)

Peran: Arsitek dan validator kebenaran.

Tanggung Jawab Utama:

- Menentukan silabus naskah.
- Menyediakan bahan baku dan literatur valid.
- Mengendalikan dan menyetujui kualitas akhir.



GEMINI (ASISTEN PELAKSANA)

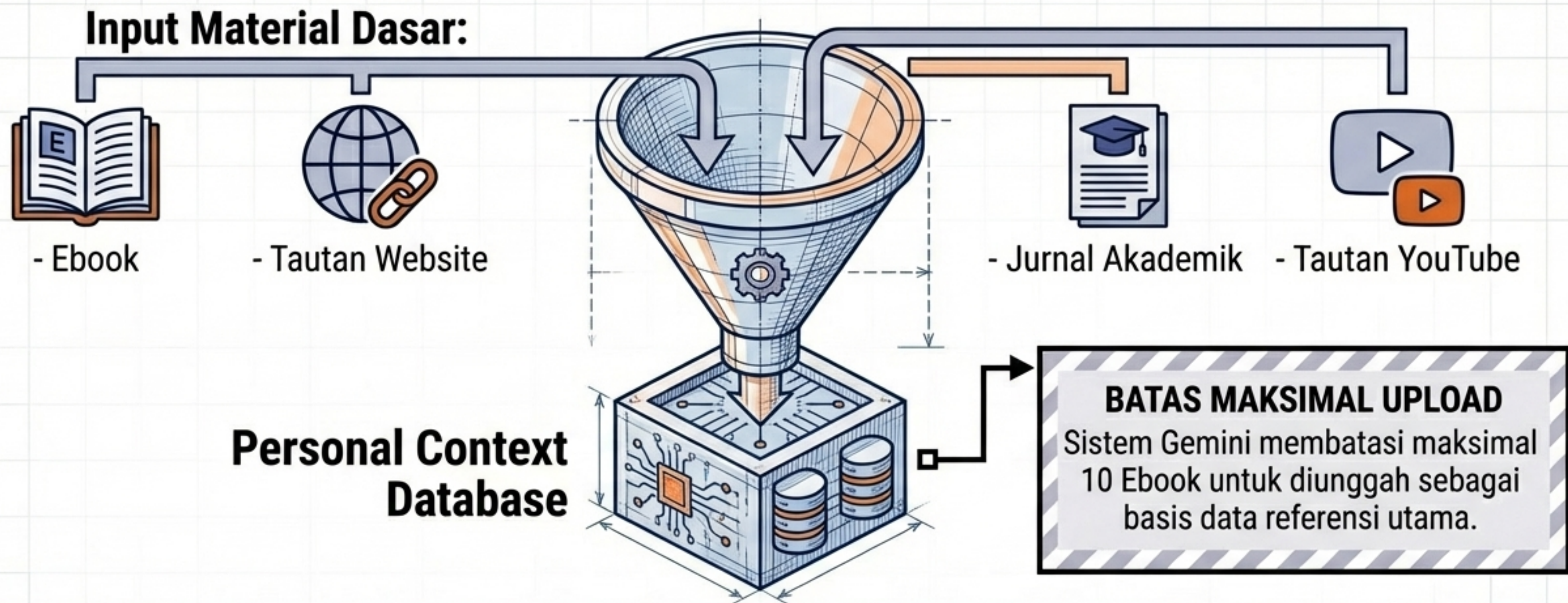
Peran: Mesin sintesis dan generator teks.

Tanggung Jawab Utama:

- Mematuhi instruksi secara ketat.
- Merangkai narasi dari bahan baku yang disuplai.
- Memformat struktur data dan tata letak.

HUKUM MUTLAK: Kebenaran dan validitas isi buku adalah tanggung jawab penuh Anda, bukan AI. AI dilarang mengambil keputusan final tanpa persetujuan (ACC) manusia.

Fase 0: Menyiapkan Fondasi dan Bahan Baku Naskah



Prinsip Dasar: Semakin kaya literatur yang dimasukkan ke dalam corong, semakin berbobot narasi yang dihasilkan.

Fase 1A: Arsitektur Prompt Utama (The Prompt Engine)

Peran: Penulis Akademis Senior & Pakar Riset.
Tujuan: Menyusun buku referensi otoritatif & kritis.

Protokol: Buat Daftar Isi → Tunggu ACC → Tulis
Kata Pengantar → BERHENTI.

Volume: 15.000 – 20.000 kata per bab. Analisis
wajib Deep-Dive multi-disiplin.

Aturan Akademik:

- Sitasi wajib Scopus/WoS (Format APA).
- Dalil teks Arab wajib berharakat + terjemahan.
- Penulisan formula ilmiah tanpa simbol LaTeX.

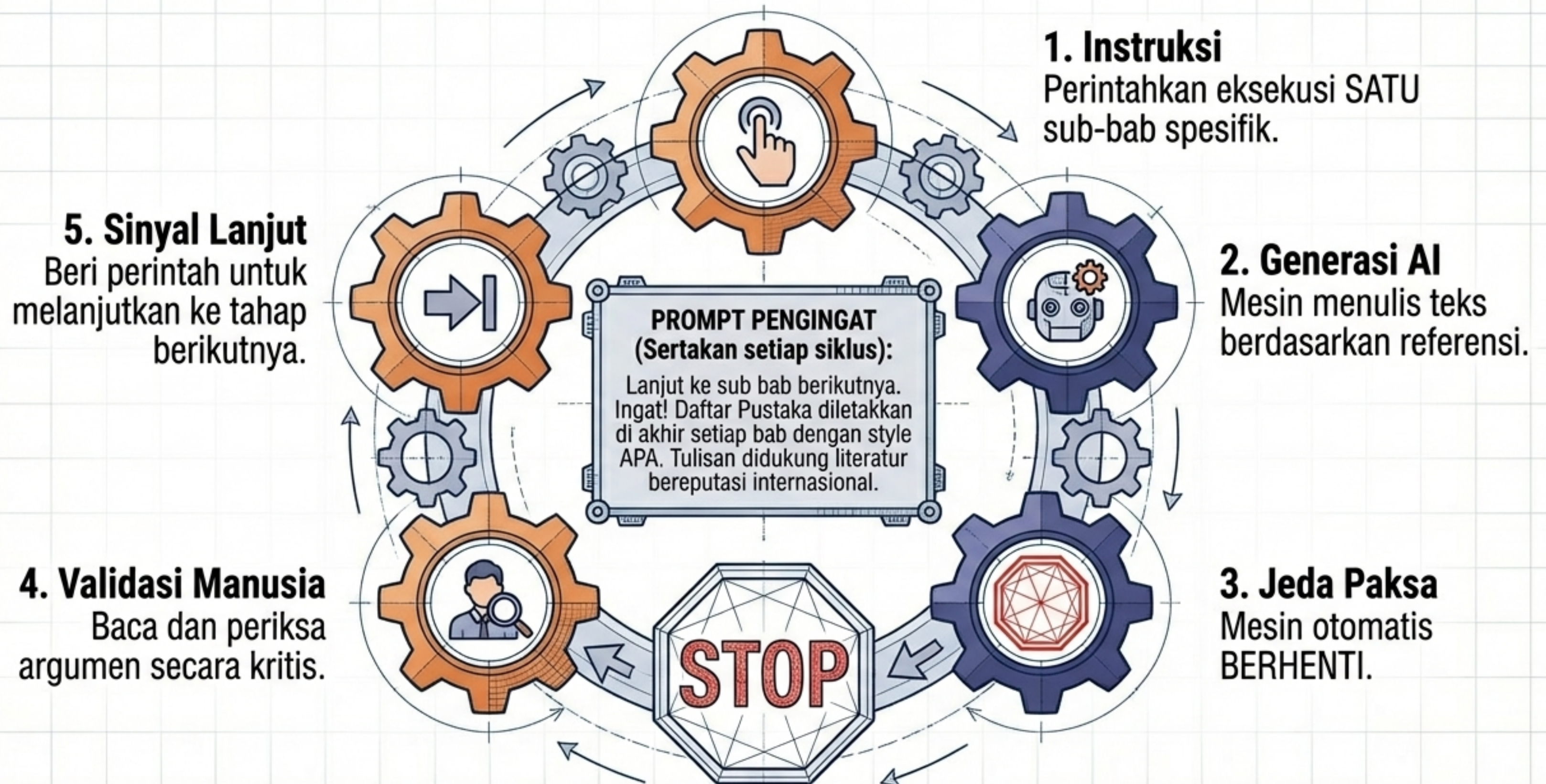
Penetapan Identitas: Memaksa mesin menggunakan standar internasional.

Kendali Operasional: Mencegah mesin berhalusinasi dengan menciptakan titik henti (ACC).

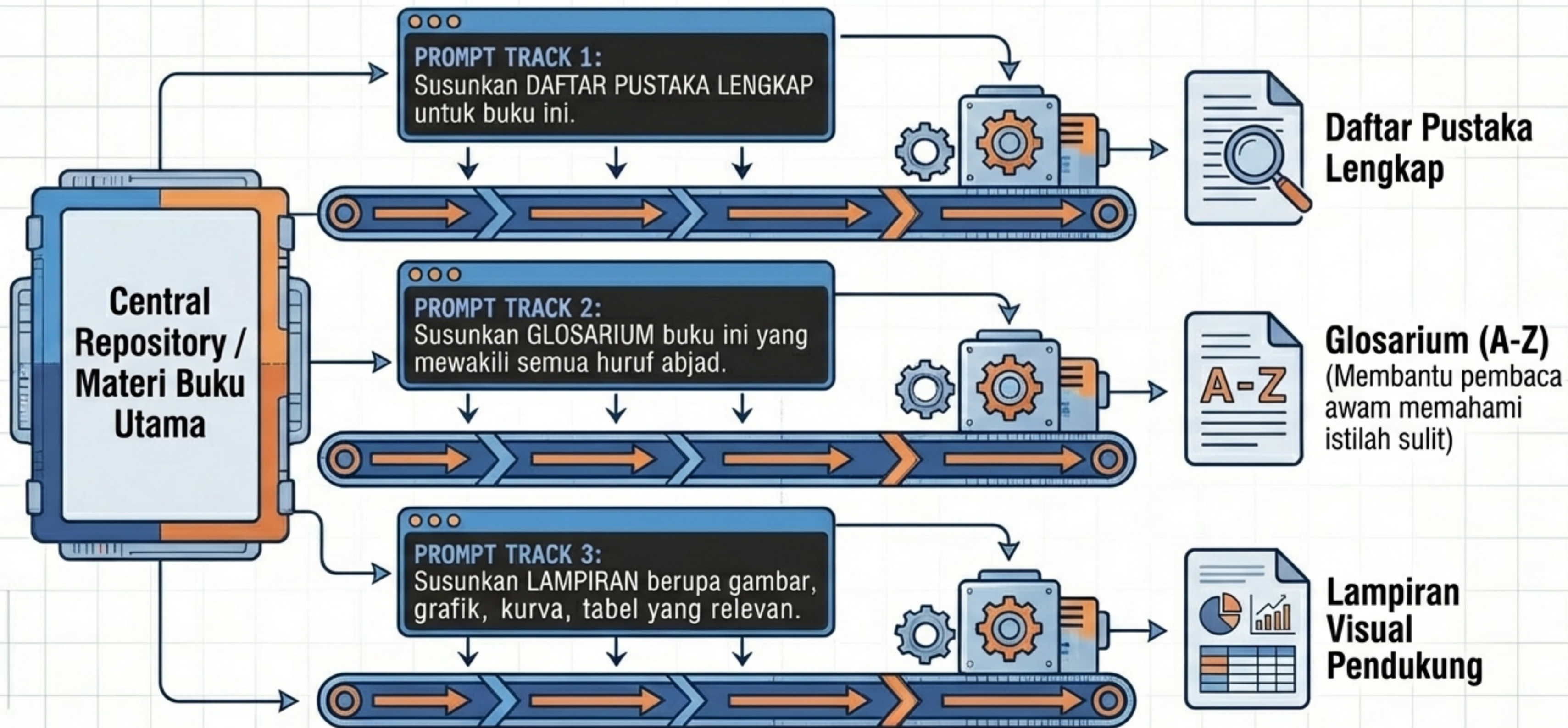
Standar Kedalaman: Menghindari hasil tulisan yang hanya menyentuh permukaan.

Integritas Format: Menjaga struktur dokumen tetap stabil saat disalin ke pengolah kata.

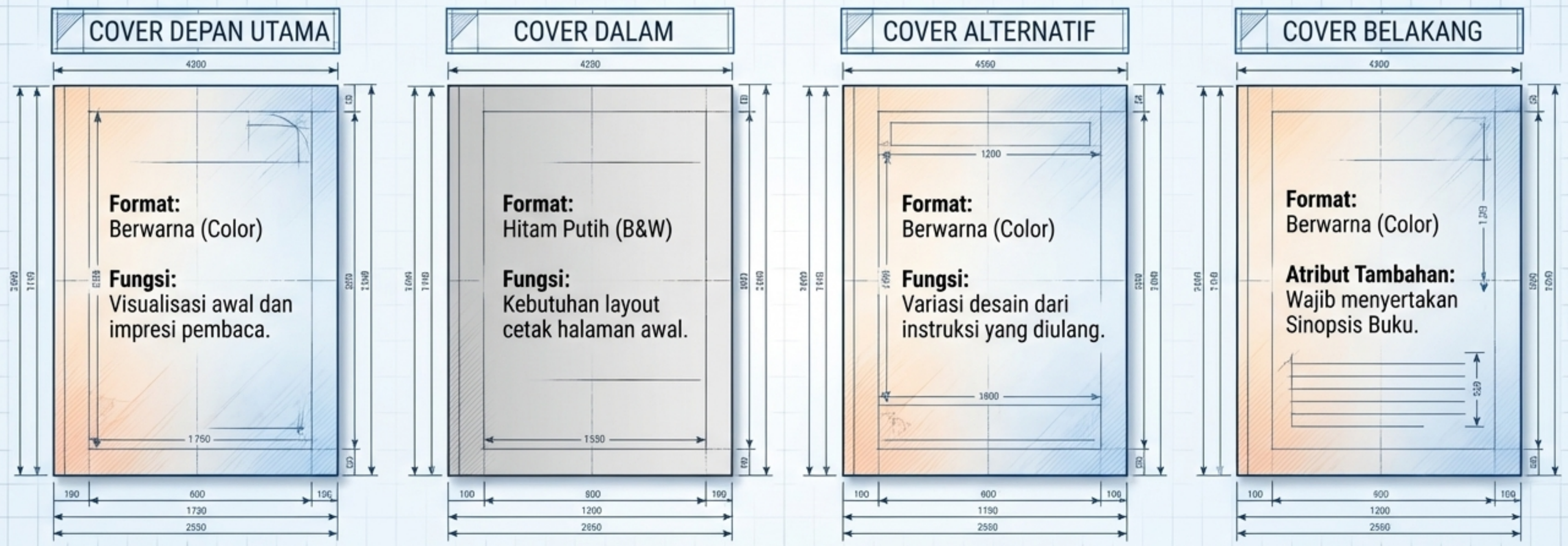
Fase 1B: Protokol Looping Interaktif



Fase 2: Ekstraksi Materi Pelengkap Akademik



Fase 3: Rekayasa Visual Sampul Buku



STANDAR FORMAT BUKU

Ukuran Kertas: LETTER | Orientasi: PORTRAIT | Tata Letak Penulis: Nama Penulis diletakkan presisi di pojok kanan bawah.

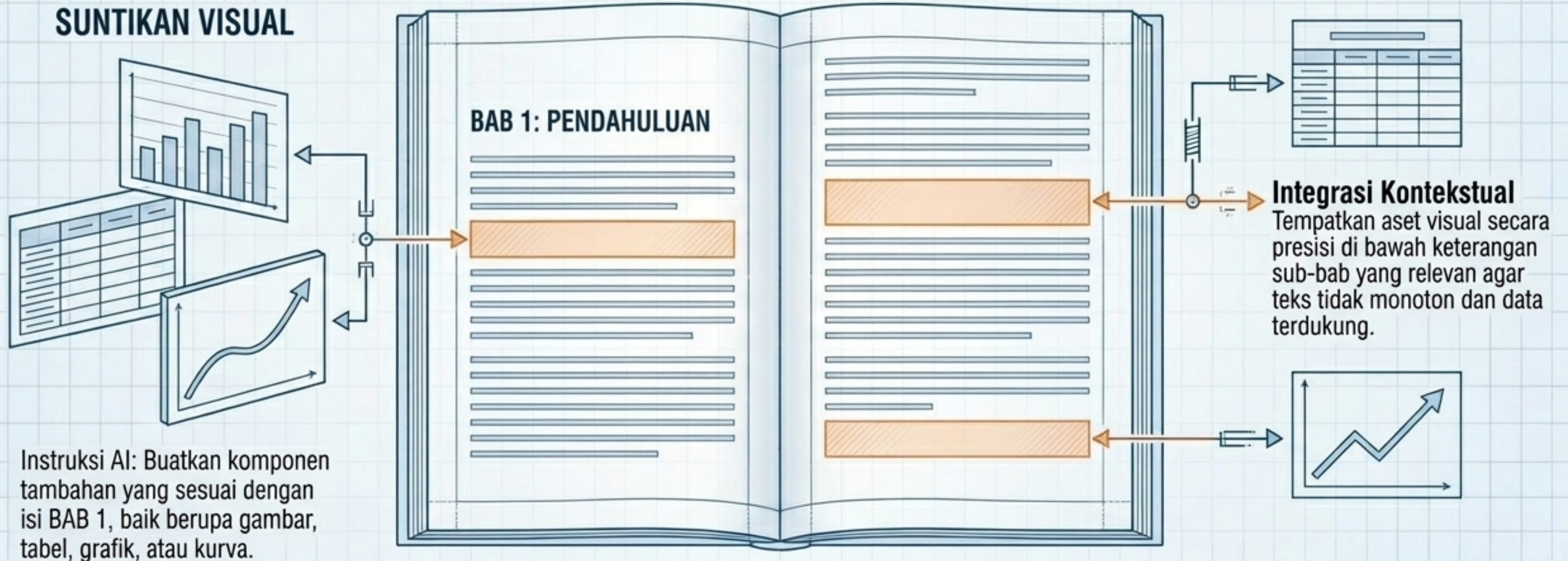
Fase 4A: Perakitan Tata Letak Dokumen Utama



STANDAR FORMAT BUKU

Ukuran Kertas: LETTER | **Orientasi:** PORTRAIT | **Tata Letak Penulis:** Nama Penulis diletakkan presisi di pojok kanan bawah.

Fase 4B: Integrasi Presisi Aset Visual dan Navigasi



STANDAR FORMAT BUKU

OTOMATISASI NAVIGASI FINAL

Setelah seluruh naskah dan gambar terintegrasi di Ms. Word, bangun struktur navigasi:
Reference > Table of Contents > Automatic Table 2

Fase 5: Pengendalian Mutu (Quality Control)




VERIFIKASI SUB-BAB

Cermati logika dan isi setiap sub-bab secara manual. Lakukan perbaikan langsung pada teks jika terdapat inkonsistensi.



KERAPIAN PARAGRAF

Periksa format penulisan halaman SATU PER SATU. Pastikan tata letak rapi, indentasi akurat, dan tidak ada teks yang tumpang tindih.








DETEKSI ANOMALI FATAL

Lakukan pencarian sistematis untuk membasmi typo, margin yang bergeser, atau gambar dan tabel yang terpotong oleh batas halaman.

ATURAN PUNGKASAN ⚠

PERIKSA KEMBALI SEMUA ISI BUKU DAN FORMAT PENULISAN BUKU SEBELUM MELAKUKAN KONVERSI KE FORMAT PDF.

STANDAR FORMAT BUKU



QUALITY CONTROL DASHBOARD | Pastikan seluruh elemen naskah telah memenuhi standar kualitas yang ketat sebelum finalisasi.

ANATOMI NASKAH CERDAS: SINTESIS KARYA AKHIR

CASING VISUAL

Rekayasa cover presisi (Warna penuh dan Hitam-Putih untuk layout cetak).

OTOT AKADEMIK

15.000+ kata per bab hasil looping iteratif, dilengkapi sitasi standar Scopus/WoS format APA.

RANGKA LOGIKA

Daftar isi otomatis dan arsitektur bab yang digerakkan oleh Master Prompt awal.

SISTEM NAVIGASI

Integrasi Daftar Pustaka Lengkap, Glosarium A-Z, dan Lampiran Visual.

STANDAR FORMAT BUKU

QUALITY CONTROL DASHBOARD

Penggabungan fondasi riset manusia yang solid dengan efisiensi sintesis AI menghasilkan buku referensi yang otoritatif, kritis, dan siap terbit.